

Syndicat Intercommunal
d'énergie et de e-communication
de l'Ain



Des services innovants pour vos territoires

ASSEMBLÉE GÉNÉRALE DU SIEA

20 mars 2021 – Ainterexpo

Mot d'accueil du Président

Walter MARTIN

Appel et vérification
du quorum

Bouygues Télécom rejoint le réseau public Li@in en tant qu'opérateur commercial!



**En présence de Madame Liza BELLULO,
Secrétaire Générale chez Bouygues Télécom**



Pose d'équipements par Bouygues Télécom à BEY, GARNERANS et PEYZIEU

Ordre du jour

- Compte-rendu des actes effectués
- Ressources - Marchés :
 - Protocole d'Accord Transactionnel (PAT) avec la société SERPOLLET
- Gaz :
 - Communes de Vandeins et Montcet – Desserte en Gaz – Définition du mode de gestion
- Transition énergétique :
 - Informations
- Ressources - RH :
 - Tableau des emplois permanents – Création de postes
 - Tableau des emplois non permanents – Création de postes

Ordre du jour

- Ressources - Finances :

- Comptes de Gestion 2020 – Budget principal – Budget Régie – Budget annexe Communication Electronique – Budget annexe Transition Energétique.
- Comptes Administratifs 2020 – Budget principal – Budget Régie – Budget annexe Communication Electronique – Budget annexe Transition Energétique.
- Affectation des résultats des CA 2020 - Budget principal – Budget annexe Transition Energétique.
- Budget Principal 2021 – Ouverture d'autorisation de programmes et de crédits de paiement.
- Budget Annexe Communication Electronique 2021 – Ouverture d'autorisation de programmes et de crédits de paiement.
- Budget Annexe Transition Energétique 2021 – Ouverture d'autorisation de programmes et de crédits de paiement.
- Budget Principal 2021.
- Budget annexe Communication Electronique 2021.
- Budget RESO LIAin 2021.
- Budget annexe Transition Energétique 2021.

- Point déploiement fibre

- Rappels des évènements à venir

- Questions diverses

Compte-rendu des actes effectués

Ressources - Marchés

Protocole d'Accord Transactionnel (PAT) avec la
société SERPOLLET

Protocole d'Accord Transactionnel aux marchés n°2009-TRX-13 et n°2014-01-02-06

Objet du Protocole d'Accord Transactionnel (PAT) : désaccords entre la société SERPOLLET et le SIEA

- **Assiette de calcul** prise en compte dans le cadre de la limitation du montant total maximal de pénalités dans le cadre de prestations d'études non suivies de travaux
- **Non réalisation des travaux propres aux opérations de plusieurs communes** malgré un engagement de l'entreprise réitéré en 2018
- **Réfaction dans le cadre des études réalisées sur la commune de Villars-les-Dombes** (prescriptions techniques erronées impactant la réalisation de 284 prises, soit 29% du nombres de prises propres à l'opération)

Protocole d'Accord Transactionnel aux marchés n°2009-TRX-13 et n°2014-01-02-06

Concessions réciproques consenties :

- **Le Syndicat :**

- Fondement de l'assiette du plafond maximum de 10% de pénalités pour les études non suivies de travaux sur le **montant HT propre aux prestations d'études**
- **Abandon de la réfaction envisagée** dans le cadre des prestations d'études réalisées pour l'opération de desserte de la commune de Villars-les-Dombes (16 364,73 €)
- **Abandon de l'application des pénalités** propres aux opérations **d'Oncieu**, de **Ceyzerieu**, **d'Ambronay** (CM le Plat) et de **Chatillon-La-Palud** (10 068,60 €)

Protocole d'Accord Transactionnel aux marchés n°2009-TRX-13 et n°2014-01-02-06

Concessions réciproques consenties :

- **La Société SERPOLLET :**

- **Abandon de la facturation des prestations d'études réalisées dans le cadre des opérations n'ayant pas fait l'objet de travaux** malgré l'engagement de la société SERPOLLET (274 342,18 € HT)
- **Abandon irrévocable de toute demande, réclamation ou contestation** de quelque nature qu'elle soit, qu'elle ait été à ce jour formulée ou non, au titre de l'exécution des deux marchés

Protocole d'Accord Transactionnel aux marchés n°2009-TRX-13 et n°2014-01-02-06

Synthèse des conséquences financières du Protocole d'Accord Transactionnel (PAT) :

MONTANT INITIALEMENT FACTURE AU SIEA PAR LA SOCIETE SERPOLLET	MONTANT À PAYER PAR LE SYNDICAT À LA SOCIÉTÉ SERPOLLET	
	AVANT LE PAT	APRES LE PAT
432 916,23 € HT	188 567,64 € HT	155 468,51 € HT

VOTE



Gaz

- Communes de St Trivier-sur-Moignans – Délégation de Service Public
- Communes de Vandeins et Montcet – Desserte en gaz – Définition et mode de gestion



Délégation de Service Public (DSP) Gaz sur la commune de Saint-Trivier-sur-Moignans :

Objectif : utilisation des canalisations de gaz existantes dans le bourg de la commune posées en coordination lors de travaux de mise en souterrain des réseaux électriques et télécommunications.

09/02/2019 : publication d'un avis d'appel public de concession

29/11/2019 : le Comité Syndical décide de retenir la Société ANTARGAZ pour la desserte en gaz propane de la commune

03/09/2020 : signature du contrat de concession

Après phase de prospection commercialisation (terminée ce début d'année 2021), les conditions minimum de réalisation d'un réseau de 1^{er} établissement sont atteintes.

ANTARGAZ présentera son programme de travaux avant fin Mars 2021.

Objectif de mise en gaz du réseau au 3ème trimestre 2021.



Délégation de Service Public (DSP) Gaz sur les communes de Vandeins et Montcet :

Une unité de production de biométhane, dénommée **CHAND'ENERGIES**, s'est créée en 2020 sur la **commune de Vandeins**. Elle a commencé sa production courant janvier, qu'elle injecte sur le réseau public de gaz naturel le plus proche, qui se situe sur la commune de Buellas.

Pour se faire, une canalisation de raccordement a été créée depuis la commune de Buellas en traversant le bourg de la commune de Montcet.

Production de 9,6 Gwh/an de gaz renouvelable

**Soit la consommation
annuelle de 2 400 logements
neufs chauffés au gaz ou 38
bus roulants au gaz**





Délégation de Service Public (DSP) Gaz sur les communes de Vandeins et Montcet :

Les communes de Vandeins et Montcet ne sont pas desservies en gaz mais ont néanmoins transféré leur compétence Gaz au SIEA.

Elles ont chacune fait une demande par courrier (respectivement en date du 20/01/21 et du 25/01/21) pour demander au SIEA de lancer une procédure de DSP pour créer le service public de distribution de gaz naturel. Elles souhaitent que le périmètre concédé couvre l'intégralité des périmètres communaux et que les travaux de premier établissement concerne à minima les abords de la canalisation existante.

Présenté en Commission consultative des services publics locaux (CCSPL) le 04/03/2021, au Comité technique du 08/03/2021, en Bureau exécutif le 11/03/2021 et en Bureau syndical le 12/03/2021.

Proposition du mode de gestion : Délégation de service public de type concession

VOTE



Transition énergétique

Informations générales

Ressources - RH

- Tableau des emplois permanents – Création de postes
- Tableau des emplois non permanents – Création de postes

Tableau des emplois permanents voté lors du Comité syndical du 22/02/2020

Situation au 1^{er} janvier 2021

CADRE d'EMPLOIS	Nombre de Postes		
	autorisés par l'assemblée 22/02/20	Pourvus au 01/01/21	vacants
INGENIEURS EN CHEF	1	1	0
INGENIEURS	14	11	3
TECHNICIENS	32	26	6
ATTACHES	7	6	1
REDACTEURS	6	5	1
ADJOINTS ADMINISTRATIFS	22	22	0
Nombre total de Postes	82	71	11

Tableau des emplois permanents

Proposition de création de postes

Comme évoqué lors des orientations budgétaires,

Pour la Régie RESO-LIAin (droit privé), la création :

- d'un poste d'ingénieur exploitation-maintenance
- d'un poste de technicien pilote raccordement
- deux postes d'assistant(e)s : un polyvalent et un au service client

Pour le Siège (droit public), la création :

- d'un poste de juriste
- d'un poste d'assistant(e) commande publique
- d'un poste de chargé(e) des ressources humaines et des assemblées
- d'un(e) assistant(e) à la direction des opérations
- ainsi que la création d'un poste d'ingénieur pour doubler le poste du Directeur des Opérations, qui sera prochainement en détachement à la SEMI LEA

Tableau des emplois permanents

Proposition de création de postes

Décision :

- Accepter la création de 2 postes du cadre des emplois des ingénieurs, d'1 poste du cadre des emplois des techniciens, d'1 poste du cadre des emplois des attachés, de 2 postes du cadre des emplois des rédacteurs et de 3 postes du cadres des emplois des adjoints administratifs
- Accepter la modification du tableau des emplois

Le projet de budget prend en compte ces modifications.

CADRE d'EMPLOIS	Nombre de Postes		
	autorisés par l'assemblée	pourvus	vacants
INGENIEURS EN CHEF	1	1	0
INGENIEURS	14+2	11	3+2
TECHNICIENS	32+1	26	6+1
ATTACHES	7+1	6	1+1
REDACTEURS	6+2	5	1+2
ADJOINTS ADMINISTRATIFS	22+3	22	0+3
Nombre total de Postes	82 + 8 + 1 (temporaire)	71	11 + 8 + 1 (temporaire)

VOTE

Tableau des emplois non permanents

Proposition de création de postes

Comme évoqué lors des orientations budgétaires, pour mener à bien des projets à durée déterminée tout en évitant de gonfler durablement les effectifs :

- **Création de 8 postes de conseillers numériques dédiés au SIEA**, dans le cadre de l'accord signé en janvier dernier et tel que délibéré en assemblée générale du SIEA de décembre 2020.
- **Création de 10 postes de contrats de projets, dont :**
 - un emploi de chargé du déploiement d'un réseau d'infrastructure de recharge pour véhicule électrique
 - un emploi de chargé de projet de vidéo protection
 - d'autres qui pourraient être précisés rapidement pour des sujets temporaires (postes qui seront proposés en comité technique, puis en bureaux exécutif et syndical avant d'être rendu compte en comité)

VOTE

Ressources - Finances

Comptes Administratifs 2020

Budget Principal – Dépenses

Fournitures de Bureau, Produits d'entretien, Carburants, Eau, Electricité, Conso NRO, Petit Equipement, Consommation des compteurs d'Eclairage Public	57 500,00	58 802,29
	5 200 000,00	4 899 558,75
Locations, Entretien de bâtiments, Matériel, Mobilier, Véhicules, Assurances, Documentation, Prestations Contrôle de Concession, Frais de Stage, Maintenance Logiciels SIG	597 900,00	336 543,07
Contrat d'accès au Génie-Civil de la boucle locale d'Orange pour les réseaux en fibre optique		
Sinistres Eclairage Public	400 000,00	319 019,46
Maintenance préventive des installations d'Eclairage Public	2 800 000,00	821 379,75
Maintenance curative des installations d'Eclairage Public	1 400 000,00	998 149,11
65 - AUTRES CHARGES DE GESTION COURANTE	2 998 250,79	2 981 700,84
Indemnités du Président et des Vice-Présidents	90 000,00	100 668,25
Frais de Mission et Cotisation retraite des Elus	40 700,00	25 907,55
Créances admises en non-valeur	2 550,79	2 550,79
Redevance d'Occupation du Domaine Public (Electricité)	160 000,00	152 387,15
Redevance d'Occupation du Domaine Public (Gaz)	105 000,00	100 186,00
Arrondis sur le prélèvement à la source)	0,00	1,10
Participation au Budget Annexe	2 600 000,00	2 600 000,00

Budget Principal - Recettes

	73 - IMPOTS ET TAXES
73	Taxe Communale sur la Consommation Finale d'Electricité (TCCFE) Produit de la fiscalisation de participation de Collectivités (Messimy)
	74 - DOTATIONS ET PARTICIPATIONS
74	Cotisations des Collectivités Participation des Collectivités sur travaux d'Eclairage Public et de Génie-Civil Télécom

8 000 000,00	8 325 187,53
8 000 000,00	8 324 114,53
-	1 073,00
13 750 000,00	10 684 173,59
9 250 000,00	8 927 830,04
4 500 000,00	1 756 343,55

Budget Principal - Recettes

Le taux de sinistralité étant important sur l'éclairage public, il est à noter que pour 315k€ de dépenses, 115k€ sont indemnisés par l'assurance.

		93 000,00	302 176,55
	77 - PRODUITS EXCEPTIONNELS		
77	Pénalités sur honoraires de Maitrise d'Œuvre	50 000,00	161 469,22
	Indemnisation des Assurances suite à sinistres	25 000,00	115 114,31
	Remboursement sur consommations des compteurs d'Eclairage Public	3 000,00	7 641,05
	Remboursement par EDF des taxes d'aménagement et redevance d'archéologie préventive		2 191,00
	Autres produits exceptionnels		303,66
	Tickets-restaurant périmés ou remboursés	15 000,00	15 457,31

Budget Principal - Investissement

Dépenses	23	Travaux d'aménagement du Syndicat		
		Travaux d'Economie d'Energie	1 500,00	
		Avances versées aux Entreprises		
		Travaux	22 550 000,00	15 449 304,84
		<i>a) Electrification Rurale</i>		9 064 747,34
		<i>b) Gaz</i>		27 777,47
		<i>c) Génie Civil - Télécommunications</i>		1 471 001,18
		<i>d) Eclairage Public et Mise en Valeur</i>		4 885 778,85

Budget Principal - Investissement

Recettes

1068	Excédents de fonctionnement capitalisés	9 112 055,85	9 112 055,85
10222	Fonds de Compensation de la TVA	1 000 000,00	1 152 208,00
13	Participations à Travaux d'Equipement	8 435 000,00	3 872 677,65
	- <i>Facé (solde des programmes 2016)</i>		801 815,63
	- <i>Part Couverte par le Tarif (PCT)</i>		678 921,54
	- <i>Collectivités</i>		1 992 270,99
	- <i>EDF - Article 8</i>		399 669,49
20	Frais d'Etudes	100 000,00	2 555,71
23	Travaux	50 000,00	36 395,80
	<i>Electrification Rurale</i>		35 928,16
	<i>Génie Civil - Télécommunications</i>		
	<i>Eclairage Public et Mise en Valeur</i>		467,64
27	TVA à récupérer sur Travaux d'Electrification Rurale et de Gaz	4 300 000,00	1 080 949,52

DETERMINATION DES RESULTATS AU 31 DECEMBRE 2020			
	INVESTISSEMENT	FONCTIONNEMENT	TOTAL
1) Recettes de l'exercice 2020	18 642 275,94	24 978 896,02	43 621 171,96
2) Dépenses de l'exercice 2020	19 448 403,22	17 548 986,35	36 997 389,57
I) Résultat de l'exercice 2020 (1-2)	-806 127,28	7 429 909,67	6 623 782,39
II) Résultat de l'exercice 2019	-8 588 162,90	5 156 603,83	-3 431 559,07
A) Résultat de clôture de l'exercice 2020 (I+II)	-9 394 290,18	12 586 513,50	3 192 223,32
3) Reste à Réaliser Recettes 2020			0,00
4) Reste à Réaliser Dépenses 2020	25 951,20		25 951,20
B) Solde des Restes à Réaliser (3-4)	-25 951,20	0,00	-25 951,20
RESULTAT D'ENSEMBLE (A+B)	-9 420 241,38	12 586 513,50	3 166 272,12

AFFECTATION DU RESULTAT DE FONCTIONNEMENT CUMULE DE L'EXERCICE 2020		
Résultat de fonctionnement cumulé de l'exercice 2020		12 586 513,50
Besoin de financement		9 420 241,38
Déficit maintenu en investissement		
Report en fonctionnement		3 166 272,12

Budget Annexe Communication Electronique

Fonctionnement - dépenses

66 - CHARGES FINANCIERES	
66111	Intérêts des emprunts
66112	ICNE (Intérêts courus non échus)
6688	Frais de dossier

Budget 2020	CA 2020	Budget 2021
7 350 000,00	6 266 185,54	7 200 000,00
7 300 000,00	6 212 013,54	7 000 000,00
-	39 672,00	-
50 000,00	14 500,00	200 000,00

Fonctionnement - recettes

	Prévu 2020	Réalisé 2020
70 - PRODUITS DES SERVICES	5 500 000,00	5 500 000,00
Redevance versée par la Régie RESOLIAin	5 500 000,00	5 500 000,00
75-AUTRES PRODUITS DE GESTION COURANTE	2 600 000,00	2 600 000,00
Participation du Budget Principal (compte 65)	2 600 000,00	2 600 000,00
77 - PRODUITS EXCEPTIONNELS	11 000,00	227 936,77
Dédits et pénalités perçues	11 000,00	227 936,77

Budget Annexe Communication Electronique

Investissement – dépenses et recettes

			Budget 2020	CA 2020
dépenses	1641	Remboursement d'emprunts (capital)	37 600 000,00	37 530 080,56
	2051	Concessions et droits similaires	25 000,00	21 999,60
	2315	Travaux et Infrastructures	159 700 000,00	45 275 186,31
	001	Résultat d'Investissement reporté	12 208 247,55	-
	1311	Subvention d'équipement transférable (FEDER et Fonds pour la Société Numérique)	15 000 000,00	3 046 158,30
	1312	Subvention d'équipement transférable (Région)	10 200 000,00	-
	1313	Subvention d'équipement transférable (Département)	3 300 000,00	2 700 000,00
recettes	13148	Participation des Collectivités Zones d'Activités Communautaires	2 000 000,00	1 492 811,99
	1641	Emprunt	117 189 000,00	70 000 000,00
	2315	Travaux et Infrastructures	-	727 074,81
	2762	TVA à récupérer	26 600 000,00	6 013 277,68

Affectations des résultats

DETERMINATION DES RESULTATS AU 31 DECEMBRE 2020			
	INVESTISSEMENT	FONCTIONNEMENT	TOTAL
1) Recettes de l'exercice 2020	90 238 623,63	8 327 936,77	98 566 560,40
2) Dépenses de l'exercice 2020	92 560 917,13	6 314 976,34	98 875 893,47
I) Résultat de l'exercice 2020 (1-2)	-2 322 293,50	2 012 960,43	-309 333,07
II) Résultat de l'exercice 2019	12 208 247,55	14 791 023,09	26 999 270,64
A) Résultat de clôture de l'exercice 2019 (I+II)	9 885 954,05	16 803 983,52	26 689 937,57
3) Reste à Réaliser Recettes 2020			0,00
4) Reste à Réaliser Dépenses 2020			0,00
B) Solde des Restes à Réaliser (3-4)	0,00		0,00
RESULTAT D'ENSEMBLE (A+B)	9 885 954,05	16 803 983,52	26 689 937,57

AFFECTATION DU RESULTAT DE FONCTIONNEMENT CUMULE DE L'EXERCICE 2020		
Résultat de fonctionnement cumulé de l'exercice 2020		16 803 983,52
Besoin de financement		0,00
Déficit maintenu en investissement		
Report en fonctionnement		16 803 983,52

Budget Régie RESO Liain

Fonctionnement – dépenses et recettes

dépenses

		Budget 2020	CA 2020
60	Eau, Electricité, Fournitures administratives	433 000,00	404 857,91
6288	Redevance versée au budget annexe "Communication Electronique"	5 500 000,00	5 500 000,00

recettes

		Budget 2020	CA 2020
706	Redevances des Clients	15 000 000,00	35 051 650,99

Comptes Administratifs

Budget Régie RESO Liain

Investissement
– dépenses

		Prévu 2020 BP + BS + DM	Réalisé 2020	Restes à réaliser
DEPENSES				
001 - EXCEDENT REPORTE		12 511,76	-	-
001	Résultat d'investissement reporté	12 511,76	-	
20 - IMMOBILISATIONS INCORPORELLES		595 008,51	134 069,51	35 115,00
2051	Immobilisations Incorporelles (Logiciels)	595 008,51	134 069,51	35 115,00
21 - IMMOBILISATIONS CORPORELLES		552 625,73	124 024,71	4 560,00
2153	Installations à caractère spécifique	186 893,36	26 893,36	
2181	Agencements et installations divers	50 000,00	17 595,00	
2183	Matériel de bureau et Matériel Informatique	33 520,09	13 776,07	4 560,00
2184	Mobilier	-	-	
2188	Autres	282 212,28	65 760,28	
23 - IMMOBILISATIONS CORPORELLES EN COURS		49 978,84	8 011,24	4 500,00
2313	Constructions	-		
2315	Installations, matériel et outillage technique	49 978,84	8 011,24	4 500,00
020 - DEPENSES IMPREVUES		-	-	-
020	Dépenses Imprévues			
TOTAL		1 210 124,84	266 105,46	44 175,00

Budget Régie RESO Liain

Investissement
– recettes

		Prévu 2020 BP + BS + DM	Réalisé 2020	Restes à réaliser
	<u>RECETTES</u>			
	10 - DOTATIONS, FONDS DIVERS ET RESERVES	198 754,84	198 754,84	-
1068	Réserves - Autres réserves	198 754,84	198 754,84	
	001 - EXCEDENT REPORTE	-	-	-
001	Résultat d'investissement reporté	-	-	
	040 - OPERATIONS D'ORDRE DE TRANSFERT ENTRE SECTIONS	151 370,00	151 347,66	-
28	Dotation aux Amortissements	151 370,00	151 347,66	
	021- VIREMENT DE LA SECTION D'EXPLOITATION	860 000,00	-	-
021	Virement de la Section de Fonctionnement	860 000,00	-	
	TOTAL	1 210 124,84	350 102,50	-

Affectations des résultats

DETERMINATION DES RESULTATS AU 31 DECEMBRE 2020			
	INVESTISSEMENT	EXPLOITATION	TOTAL
1) Recettes de l'exercice 2020	350 102,50	35 101 280,11	35 451 382,61
2) Dépenses de l'exercice 2020	266 105,46	12 466 201,12	12 732 306,58
I) Résultat de l'exercice 2020 (1-2)	83 997,04	22 635 078,99	22 719 076,03
II) Résultat de l'exercice 2019	-12 511,76	2 378 333,86	2 365 822,10
A) Résultat de clôture de l'exercice 2020 (I+II)	71 485,28	25 013 412,85	25 084 898,13
3) Reste à Réaliser Recettes 2020			0,00
4) Reste à Réaliser Dépenses 2020	44 175,00		44 175,00
B) Solde des Restes à Réaliser (3-4)	-44 175,00	0,00	-44 175,00
RESULTAT D'ENSEMBLE (A+B)	27 310,28	25 013 412,85	25 040 723,13

AFFECTATION DU RESULTAT D'EXPLOITATION CUMULE DE L'EXERCICE 2020		
Résultat d'exploitation cumulé de l'exercice 2020		25 013 412,85
Besoin de financement		
Déficit maintenu en investissement		
Report en exploitation		25 013 412,85

Budget Annexe Transition Energétique

Exploitation – dépenses et recettes

66 - CHARGES FINANCIERES

Intérêts des emprunts
Intérêts - Rattachement des ICNE (Intérêts Courus Non Echus)
Frais de dossier des emprunts

	4 000,00	3 524,88
Intérêts des emprunts	3 500,00	2 898,51
Intérêts - Rattachement des ICNE (Intérêts Courus Non Echus)	-	626,37
Frais de dossier des emprunts	500,00	-

70-VENTES DE PRODUITS

Vente de marchandises (revente d'énergie à ENEDIS)

	16 000,00	16 975,29
Vente de marchandises (revente d'énergie à ENEDIS)	16 000,00	16 975,29

Budget Annexe Transition Energétique

Investissement – dépenses et recettes

	Prévu 2020	Réalisé 2020
Dépenses	272 129,18€	Report des opérations en 2020
Recettes	272 129,18€	1 080€

Affectations des résultats

DETERMINATION DES RESULTATS AU 31 DECEMBRE 2020			
	INVESTISSEMENT	EXPLOITATION	TOTAL
1) Recettes de l'exercice 2020	1 080,00	16 975,29	18 055,29
2) Dépenses de l'exercice 2020	44 313,35	4 012,43	48 325,78
I) Résultat de l'exercice 2020 (1-2)	-43 233,35	12 962,86	-30 270,49
II) Résultat de l'exercice 2019	16 259,35	6 589,83	22 849,18
A) Résultat de clôture de l'exercice 2020 (I+II)	-26 974,00	19 552,69	-7 421,31
3) Reste à Réaliser Recettes 2020			0,00
4) Reste à Réaliser Dépenses 2020			0,00
B) Solde des Restes à Réaliser (3-4)	0,00	0,00	0,00
RESULTAT D'ENSEMBLE (A+B)	-26 974,00	19 552,69	-7 421,31

AFFECTATION DU RESULTAT D'EXPLOITATION CUMULE DE L'EXERCICE 2020		
Résultat d'exploitation cumulé de l'exercice 2020		19 552,69
Besoin de financement		26 974,00
Déficit maintenu en investissement		-7 421,31
Report en exploitation		0,00

- **Compte Administratif du Budget Principal 2020,**
- **Compte Administratif du Budget Annexe « Communication Electronique » 2020,**
- **Compte Administratif du Budget « RESO-LIAin » 2020,**
- **Compte Administratif du Budget annexe « Transition Energétique » 2020.**

Comptes de Gestion 2020

Comptes de Gestion 2020

- **Budget Principal,**
- **Budget Annexe Communication Electronique,**
- **Budget Annexe Régie d'Exploitation du Service Optique LIAin,**
- **Budget Annexe Transition Energétique.**

Affectation des résultats 2020

Autorisation de programmes et crédits de paiement

Autorisation de programmes et crédits de paiement (AP-CP)

BUDGET PRINCIPAL

- Autorisations de Programme actualisées : **28 292 500€**
- Crédits de paiement 2021 : **28 903 166€**

BUDGET ANNEXE COMMUNICATION ELECTRONIQUE

- Autorisation de Programme : **600.000.000€** dont **382 852 891€** mandatés au 31/12/2020 et depuis le début de l'opération
- Crédits de paiement 2021 : **174 280 000€**

BUDGET ANNEXE TRANSITION ENERGETIQUE

- Autorisation de Programme : **3 086 500€** dont **0€** mandatés au 31/12/2020 et depuis le début de l'opération
- Crédits de paiement 2021 : **1 091 000€**

VOTE

Budgets 2021

- **Budget Principal**
- **Budget Annexe Communication Electronique**
- **Budget RESO LIAin**
- **Budget Annexe Transition Energétique**

Fonctionnement - Dépenses

Intitulé	Budget 2020	Réalisé 2020	Budget 2021
012 - CHARGES DE PERSONNEL ET FRAIS ASSIMILES	4 354 330,00	3 966 986,10	4 700 000,00
Rémunération du Personnel	2 960 730,00	2 681 260,97	3 180 000,00
Charges Sociales sur traitements et salaires	1 393 600,00	1 285 725,13	1 520 000,00

Fonctionnement - Dépenses

Intitulé		Budget 2020	Réalisé 2020	Budget 2021
014 - ATTENUATION DE PRODUITS		395 000,00	355 203,65	1 082 750,00
7398	Reversement de la Taxe Communale sur la Consommation Finale d'Electricité aux Communes Urbaines de moins de 2 000 habitants	395 000,00	355 203,65	380 000,00
	Reversement de la valorisation financière des Certificats d'Economie d'Energie aux Communes et EPCI			400 000,00
	Reversement des subventions versées par la FNCCR au SIEA dans le cadre du programme AMI SEQUOIA			302 750,00

Fonctionnement - Dépenses

Intitulé		Budget 2020	Réalisé 2020	Budget 2021
67 - CHARGES EXCEPTIONNELLES		670 000,00	479,43	520 000,00
67	Titres annulés sur exercices antérieurs	650 000,00		500 000,00
	Intérêts moratoires et pénalités	20 000,00	479,43	20 000,00
023	Participation du Syndicat	10 083 663,83		12 883 246,00
TOTAL DES DEPENSES D'ORDRE		12 388 173,83	2 304 483,89	15 784 116,00

Fonctionnement - Recettes

Intitulé		Budget 2020	Réalisé 2020	Budget 2021
70 - PRODUITS DES SERVICES DU DOMAINE ET VENTES DIVERSES		2 000 000,00	2 000 000,00	3 000 000,00
	Personnel mis à disposition de RESO LIAin par le Syndicat	2 000 000,00	2 000 000,00	3 000 000,00
73 - IMPOTS ET TAXES		8 000 000,00	8 325 187,53	8 000 000,00
73	Taxe Communale sur la Consommation Finale d'Electricité (TCCFE)	8 000 000,00	8 324 114,53	8 000 000,00
	Produit de la fiscalisation de participation de Collectivités (Messimy)	-	1 073,00	-

Fonctionnement - Recettes

	Intitulé	Budget 2020	Réalisé 2020	Budget 2021
75	Locations de bureaux	17 000,00	33 529,74	48 000,00
	Produits des services concédés (redevance électricité)	2 863 000,00	2 903 371,38	2 710 000,00
	Produits des services concédés (redevance gaz)	300 000,00	306 756,00	310 000,00
	Redevance d'Occupation du Domaine Public (Electricité)	160 000,00	152 387,15	154 000,00
	Redevance d'Occupation du Domaine Public (Gaz)	105 000,00	100 186,00	101 000,00

Investissement - Dépenses

Intitulé	Budget 2020	Réalisé 2020	Budget 2021
Immobilisations Incorporelles (Logiciels)	1 510 000,00	2 055 266,00	2 055 266,00
Frais d'Etudes	320 000,00	500 000,00	500 000,00
Subventions d'Equipement versées aux Organismes Publics	410 000,00	358 000,00	358 000,00
a) Subventions aux Communes : Eclairage Public des Lotissements Communaux et Transferts de Sièges d'Exploitations Agricoles			
b) Subventions aux Communes Urbaines			
c) Subventions aux Communes : Matériel et Logiciel (SIG)			
d) Subventions aux Communes : Digitalisation des réseaux			
e) Subventions aux Communes : Isolation des combles, toitures et tuyauteries de chauffage			
f) Subventions aux Communautés de Communes : PCAET (Plan Climat Air Energie Territoire)			

Investissement - Dépenses

	Intitulé	Budget 2020	Réalisé 2020	Budget 2021
23	Travaux d'aménagement du Syndicat		5 000,00	5 000,00
	Travaux d'Economie d'Energie	1 500,00	83 200,00	83 200,00
	Avances versées aux Entreprises		100 000,00	100 000,00
	Travaux	22 550 000,00	26 847 900,00	26 847 900,00
	a) Electrification Rurale		14 028 000,00	
	b) Gaz		50 000,00	
	c) Génie Civil - Télécommunications		5 324 800,00	
	d) Eclairage Public et Mise en Valeur		7 445 100,00	

Investissement - Dépenses

	Intitulé	Budget 2020	Réalisé 2020	Budget 2021
261	Participation à la Société d'Economie Mixte "Les Energies de l'Ain"	545 000,00	545 000,00	545 000,00
	Prise de participation à la Société Publique Locale "ALEC01"		24 000,00	24 000,00

Investissement - Dépenses

	Intitulé	Budget 2020	Réalisé 2020	Budget 2021
13	Participations à Travaux d'Equipement - <i>Facé</i> - <i>Part Couverte par le Tarif (PCT)</i> - <i>Collectivités sur travaux d'Electrification Rurale</i> - <i>EDF - Article 8 (Dotation 2021 + reliquat dotation 2020)</i>	8 435 000,00	15 750 000,00 7 000 000,00 700 000,00 7 300 000,00 750 000,00	15 750 000,00

Balance générale du budget principal : 77 800 879,50 €

- **fonctionnement : 35 196 522,12 €**
- **investissement : 42 604 357,38 €.**

Budget Annexe Communication Electronique

Fonctionnement – Dépenses et recettes

Intitulé	Budget 2020	Réalisé 2020	Budget 2021	Intitulé	Budget 2020	Réalisé 2020	Budget 2021
DEPENSES				RECETTES			
011-CHARGES A CARACTERE GENERAL	400 000,00	37 791,00	700 000,00	002 - RESULTAT DE FONCTIONNEMENT REPORTE	14 791 023,09	-	16 803 983,52
Honoraires	400 000,00	37 791,00	700 000,00	Résultat de fonctionnement reporté	14 791 023,09	-	16 803 983,52
66 - CHARGES FINANCIERES	7 350 000,00	6 266 185,54	7 200 000,00	70 - PRODUITS DES SERVICES	5 500 000,00	5 500 000,00	31 800 000,00
Intérêts des emprunts	7 300 000,00	6 212 013,54	7 000 000,00	Redevance versée par la Régie RESOLIAin	5 500 000,00	5 500 000,00	31 800 000,00
ICNE (Intérêts courus non échus)	-	39 672,00	-	75-AUTRES PRODUITS DE GESTION COURANTE	2 600 000,00	2 600 000,00	2 600 000,00
Frais de dossier	50 000,00	14 500,00	200 000,00	Participation du Budget Principal (compte 65)	2 600 000,00	2 600 000,00	2 600 000,00
022 - DEPENSES IMPREVUES	350 000,00	-	596 537,57	77 - PRODUITS EXCEPTIONNELS	11 000,00	227 936,77	100 000,00
Dépenses Imprévues	350 000,00	-	596 537,57	Dédits et pénalités perçues	11 000,00	227 936,77	100 000,00
67 - CHARGES EXCEPTIONNELLES	40 000,00	-	100 000,00				
Titres annulés sur exercices antérieurs	10 000,00		50 000,00				
Autres Charges Exceptionnelles	30 000,00		50 000,00				
042 - OPERATIONS D'ORDRE DE TRANSFERT ENTRE SECTIONS	11 000,00	10 999,80	22 000,00				
Dotation aux amortissements	11 000,00	10 999,80	22 000,00				
023-VIREMENT A LA SECTION D'INVESTISSEMENT	14 751 023,09		42 685 445,95				
Virement à la section d'Investissement	14 751 023,09		42 685 445,95				

Budget Annexe Communication Electronique

Investissement – Dépenses

Intitulé	Budget 2020	Réalisé 2020	Budget 2021
<u>DEPENSES</u>			
Remboursement des reliquats de participations aux Communautés de Communes	70 000,00	100 000,00	100 000,00
Remboursement d'emprunts (capital)	37 600 000,00	10 000 000,00	10 000 000,00
Concessions et droits similaires	25 000,00	125 000,00	125 000,00
Travaux et Infrastructures	159 700 000,00	174 280 000,00	174 280 000,00
Avances versées sur commandes d'immobilisations corporelles	3 000 000,00	3 000 000,00	3 000 000,00
Dépenses imprévues	864 270,64	2 800 000,00	2 800 000,00
Immobilisations Financières (TVA)	26 600 000,00	30 000 000,00	30 000 000,00
Remboursement des avances	6 000 000,00	4 000 000,00	4 000 000,00
TOTAL	233 859 270,64	224 305 000,00	224 305 000,00

Budget Annexe Communication Electronique

Investissement – Recettes

Intitulé	Budget	Réalisé	Budget
<u>RECETTES</u>			
Résultat d'Investissement reporté (reports 2020)	12 208 247,55	9 885 954,05	9 885 954,05
Subvention d'équipement transférable (FEDER et Fonds pour la Société Numérique)	15 000 000,00	21 081 600,00	21 081 600,00
Subvention d'équipement transférable (Région)	10 200 000,00	6 480 000,00	6 480 000,00
Subvention d'équipement transférable (Département)	3 300 000,00	3 000 000,00	3 000 000,00
Participation des EPCI au déploiement de la fibre	2 000 000,00	2 000 000,00	2 000 000,00
Emprunt	117 189 000,00	75 150 000,00	75 150 000,00
TVA à récupérer	26 600 000,00	30 000 000,00	30 000 000,00
Immobilisations Financières (TVA)	26 600 000,00	30 000 000,00	30 000 000,00
Remboursement des avances	6 000 000,00	4 000 000,00	4 000 000,00
Dotation aux amortissements	11 000,00	22 000,00	22 000,00
Virement de la section de Fonctionnement	14 751 023,09	42 685 445,95	42 685 445,95
TOTAL	233 859 270,64	224 305 000,00	224 305 000,00

Budget Annexe Communication Electronique

Balance générale du budget Annexe Communication Electronique : 275 608 983,52 €

- **fonctionnement : 51 303 983,52 €**
- **investissement : 224 305 000,00 €.**

VOTE

Exploitation – Dépenses

	Intitulé	Budget 2020	Réalisé 2020	Budget 2021
6288	Redevance versée au budget annexe "Communication Electronique"	5 500 000,00	5 500 000,00	31 800 000,00

Exploitation – Recettes

Intitulé		Budget 2020	Réalisé 2020	Budget 2021
	70-VENTES DE PRODUITS	15 050 000,00	35 096 989,60	30 000 000,00
706	Redevances des Clients	15 000 000,00	35 051 650,99	30 000 000,00
7087	Remboursement d'équipements endommagés	50 000,00	45 338,61	-

Investissement – Dépenses

Intitulé	Budget 2020	Report 2020	Proposition nouvelle	Budget 2021
001 - EXCEDENT REPORTE	12 511,76	-	-	-
Résultat d'Investissement reporté	12 511,76			-
20 - IMMOBILISATIONS INCORPORELLES	595 008,51	35 115,00	424 885,00	460 000,00
Immobilisations Incorporelles (Logiciels)	595 008,51	35 115,00	424 885,00	460 000,00
21 - IMMOBILISATIONS CORPORELLES	552 625,73	4 560,00	865 440,00	870 000,00
Installations à caractère spécifique	186 893,36		240 000,00	240 000,00
Agencements et installations divers	50 000,00		30 000,00	30 000,00
Matériel de transport	-		80 000,00	80 000,00
Matériel de bureau et Matériel Informatique	33 520,09	4 560,00	95 440,00	100 000,00
Mobilier	-		100 000,00	100 000,00
Autres	282 212,28		320 000,00	320 000,00
23 - IMMOBILISATIONS CORPORELLES EN COURS	49 978,84	4 500,00	3 045 500,00	3 050 000,00
Constructions	-	-	3 000 000,00	3 000 000,00
Installations, matériel et outillage technique	49 978,84	4 500,00	45 500,00	50 000,00
020 - DEPENSES IMPREVUES	-	-	420 000,00	420 000,00
Dépenses Imprévues	-	-	420 000,00	420 000,00
TOTAL	1 210 124,84	44 175,00	4 755 825,00	4 800 000,00

Budget Régie RESO Li@in

Balance générale du budget Régie RESO Li@in : 59 813 412,85 €

- **Exploitation : 55 013 412,85 €**
- **investissement : 4 800 000 €.**

VOTE

Fonctionnement – Dépenses et recettes

Budget Annexe Transition Énergétique

Comptes	Libellés	Prévu 2020	Réalisé 2020
	DEPENSES		
	002-RESULTAT DE FONCTIONNEMENT REPORTE	-	-
002	Résultat de fonctionnement reporté	-	-
	011-CHARGES A CARACTERE GENERAL	1 320,00	485,72
6161	Assurances	500,00	-
6137	Redevances, droits de passage, servitudes diverses (Numéricable)	10,00	-
618	Divers (Consultation à distance de la production d'électricité et droit d'utilisation du réseau électrique).	-	414,71
6288	Autres services	500,00	-
6358	Autres droits (Tarif d'Utilisation du Réseau Public d'Electricité)	310,00	71,01
	012-CHARGES DE PERSONNEL ET FRAIS ASSIMILES	-	-
	65 - AUTRES CHARGES DE GESTION COURANTE	1 000,00	1,83
658	Charges diverses de gestion courante (régularisation arrondis TVA)	1 000,00	1,83
	66 - CHARGES FINANCIERES	4 000,00	3 524,88
66111	Intérêts des emprunts	3 500,00	2 898,51
66112	Intérêts - Rattachement des ICNE (Intérêts Courus Non Echus)	-	626,37
6688	Frais de dossier des emprunts	500,00	-
	67 - CHARGES EXCEPTIONNELLES	-	-
	022-DEPENSES IMPREVUES	400,00	-
022	Dépenses Imprévues	400,00	-
	042 - OPERATIONS D'ORDRE DE TRANSFERT ENTRE SECTIONS	-	-
68	Dotation aux Amortissements	-	-
	023-VIREMENT A LA SECTION D'INVESTISSEMENT	15 869,83	-
023	Virement à la section d'investissement	15 869,83	-
	TOTAL	22 589,83	4 012,43

Budget Annexe Transition Énergétique

Exploitation – Dépenses et recettes

	Budget 2020	Réalisé 2020	Budget 2021
Charges à caractère général	1 320	485,72	4 800
Charges de personnel et frais assimilés	0	0	0
Charges financières	4 000	3 524,88	5 700
Virement à la section d'investissement	15 869,83	0	4 168,62
Résultat de fonctionnement reporté	6 589,83	0	0
Revente d'énergie	16 000	16 000	16 000

Budget Annexe Transition Énergétique

Investissement – Dépenses

Intitulé	Budget 2020	Réalisé 2020	Budget 2021
20 - IMMOBILISATIONS INCORPORELLES	511 440,00	666 500,00	666 500,00
Frais d'études	-	666 500,00	666 500,00
23 - IMMOBILISATIONS CORPORELLES EN COURS	255 720,00	1 091 000,00	1 091 000,00
Installations, matériel et outillage technique	255 720,00	1 091 000,00	1 091 000,00
27 - AUTRES IMMOBILISATIONS FINANCIERES	-	17 000,00	17 000,00
Dépôts et cautionnements versés	-	17 000,00	17 000,00

Budget Annexe Transition Énergétique

Investissement – Recettes

Intitulé	Budget 2020	Réalisé 2020	Budget 2021
10 - DOTATIONS, FONDS DIVERS ET RESERVES	-	19 552,69	19 552,69
Réserves - Autres réserves	-	19 552,69	19 552,69
16 - EMPRUNTS	240 000,00	1 850 000,00	1 850 000,00
Emprunt	240 000,00	1 850 000,00	1 850 000,00
040 - OPERATIONS D'ORDRE DE TRANSFERT ENTRE SECTIONS	-	-	-
Dotation aux Amortissements	-	-	-

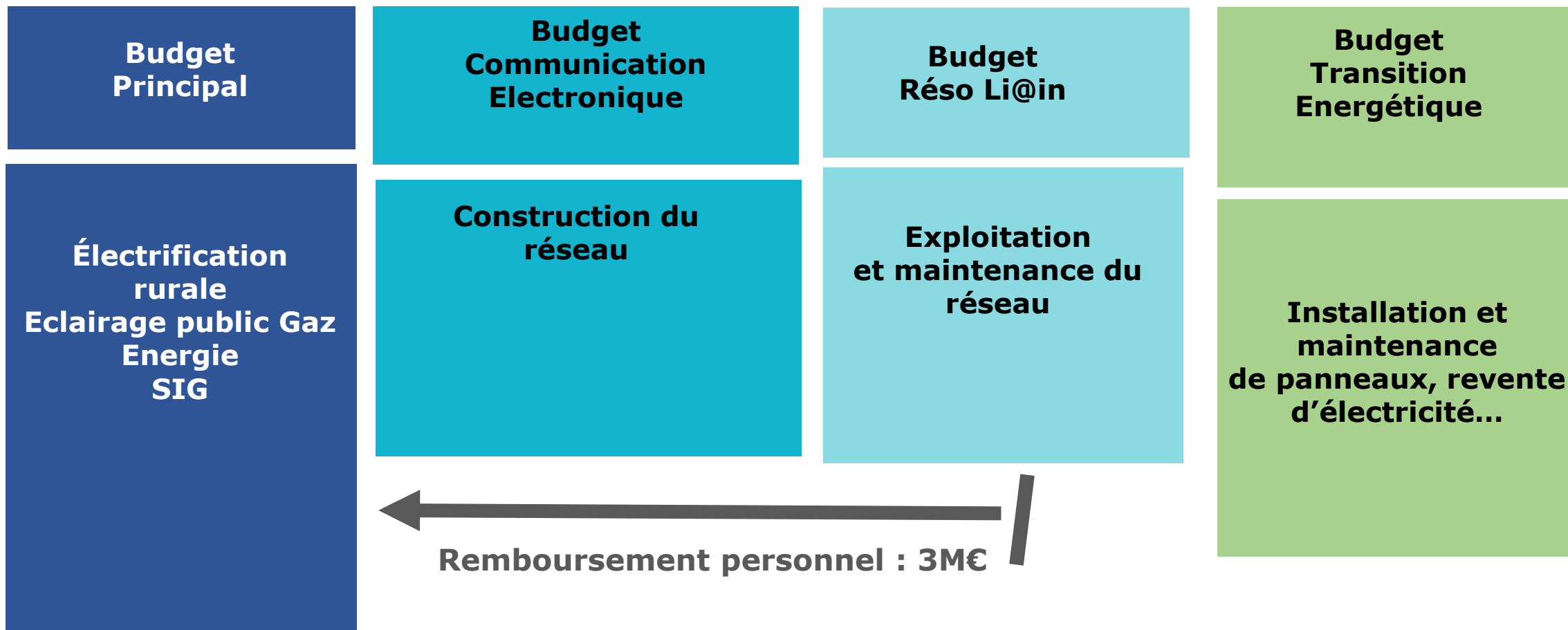

Budget Annexe Transition Énergétique


Balance générale du budget Annexe Transition Énergétique : 1 889 721,31 €

- **Exploitation : 16 000,00 €**
- **Investissement : 1 873 721,31 €.**

VOTE

Liens entre les budgets 2021





Communication électronique

Point déploiement fibre

Le déploiement et la commercialisation

Li@in en chiffres au 18/03/2021:

- **253 communes ouvertes** FttH intégralement ou partiellement
- **128 059 Prises raccordables** FttH

Abonnés en service FTTH

60 218⁺⁴⁵³
Variation sur un Mois

Taux de pénétration

47%^{+0,32%}
Variation sur un Mois

Taux de couverture

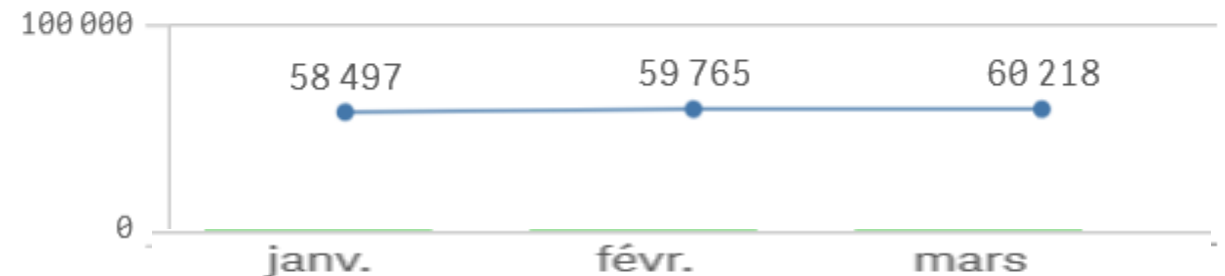
41%^{+0,029%}
Variation sur un Mois



Fin 2020= 57 257 abonnés

Evolution du nombre d'abonnés en service FTTH

Année : 2021





Le Déploiement

A l'est, un accord a été trouvé avec :

- engagement de date de fin à juillet 2022
- augmentation annuelle du plafond des pénalités si planning non tenu: 400k€ à 3M€ / an.

La signature a été faite le 11 mars 2021.

Un courrier est en cours de préparation et d'envoi à chacune des communes pour lui préciser la date de fin des travaux.

A l'ouest, les négociations sont toujours en cours. Le nouveau planning a été convenu mais il reste à s'assurer qu'il sera vraiment tenu. Les courriers seront envoyés dès que l'avenant sera signé.

En parallèle, comme pour sa compétence en électrification rurale (extensions, enfouissements,...), et afin de continuer à faire face à l'évolution démographique importante notamment, le SIEA va publier un marché de complétude et d'extension de son réseau li@in.



Walter MARTIN, Président du SIEA et
Jacques BEAUVOIS, Directeur Général Délégué
d'Axione représentant du Groupement



Les raccordements

Le SIEA est propriétaire du réseau jusqu'à la prise terminale optique, mais il lui est imposé deux modes de raccordement des abonnés :

Le SIEA procède aux raccordements (mode OI)

Le Fournisseur d'Accès à Internet passe commande au SIEA qui active alors son marché public et rémunère ses sous-traitants (Eiffage et Scopelec)

Le Fournisseur d'accès à internet (FAI) souhaite procéder aux raccordements de ses clients et il devient donc sous-traitant du SIEA (mode STOC)

Par dérogation au code des marchés publics, le mode de sous-traitance des raccordements (décision ARCEP n°2015-0776 en date du 2 juillet 2015 https://www.arcep.fr/uploads/tx_gsavis/15-0776.pdf) **permet à tout FAI qui le souhaite, de procéder aux raccordements et les refacturer au SIEA.**
(cf. négociations en 2019 et 2020)

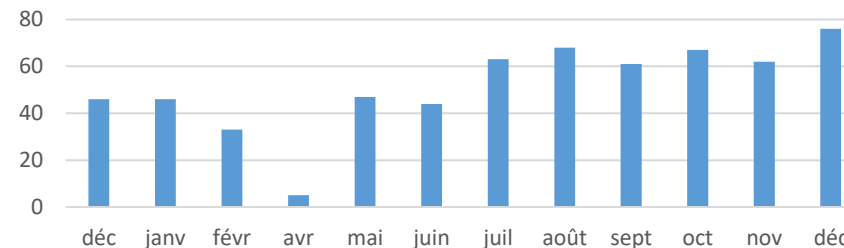


Activités de contrôles qualités des raccordements 2020

Objectif du SIEA pour s'assurer de la qualité des raccordements: Contrôler 5 à 10% du nombre de raccordements fibres réalisés par les prestataires de branchements en mode OI ou STOC. En 2020, 6% des raccordements ont été contrôlés malgré les contraintes de la crise sanitaire.

Rappel de la décision ARCEP: « il appartient à l'opérateur d'immeuble (*ici le SIEA*) de s'assurer du respect des spécifications techniques d'accès au service dont il demeure responsable, en particulier lors des changements d'opérateur de détail ou d'activations de lignes existantes. A titre d'exemple, un marquage manquant ou erroné sur un DTIO ou des soudures non réalisées dans le cas d'une ingénierie multifibres peuvent s'avérer problématiques pour la vie du réseau. La responsabilité de l'opérateur d'immeuble jusqu'au DTIO peut être assumée par un contrôle de ses sous-traitants par l'opérateur d'immeuble, le cas échéant par la mise en œuvre d'un historique de la construction et de la vie du réseau »

Nombre mensuel de contrôles qualités effectués en 2020

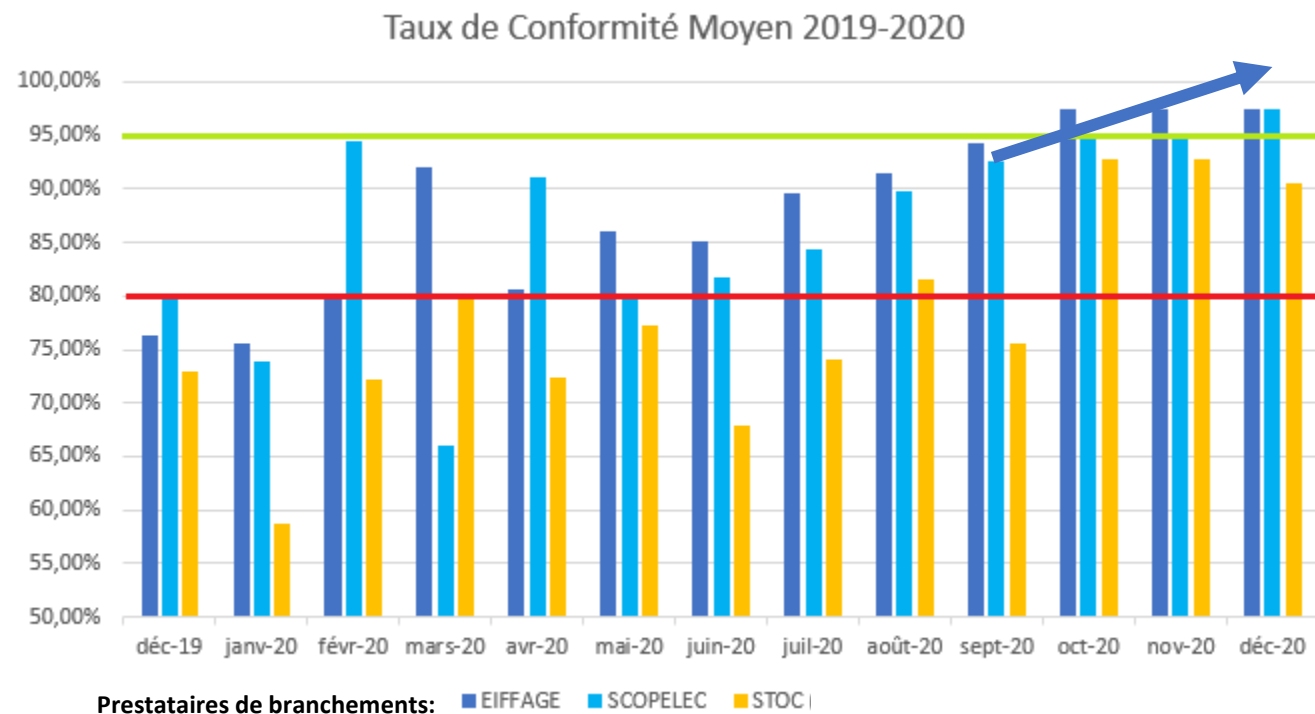


Activités de contrôles qualités des raccordements 2020

Le taux de conformité moyen (TCM) est utilisé par les responsables du SIEA (Régie RESOLIAin) pour suivre la qualité globale des prestations des fournisseurs.

Taux de conformité moyen = moyenne des taux de conformité des chantiers sur une période donnée (généralement un mois)

Indicateur	Seuils		
	Vert	Orange	Rouge
Taux de Conformité Moyen mensuel	> 95%	95% < 80%	< 80 %



Réunions publiques

Dates à définir - Visio

Assemblée Générale Exceptionnelle SEM LEA

Date à définir - Visio

Questions diverses

Merci de votre attention

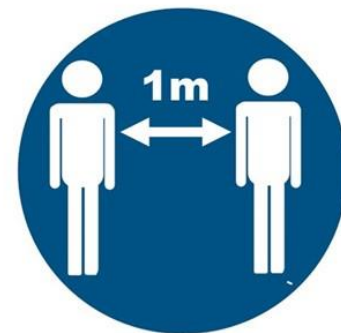
**Retrouvez cette présentation
sur www.siea.fr**



Port du masque
OBLIGATOIRE



Lavage des mains
au gel hydroalcoolique
OBLIGATOIRE



Distanciation sociale
OBLIGATOIRE

ANNEXES

- **Article L 5211-1 du CGCT**

Les dispositions du chapitre Ier du titre II du livre Ier de la deuxième partie relatives au fonctionnement du conseil municipal sont applicables au fonctionnement de l'organe délibérant des établissements publics de coopération intercommunale, en tant qu'elles ne sont pas contraires aux dispositions du présent titre.

- **Article L 2121-17 du CGCT**

Le conseil municipal ne délibère valablement que lorsque la majorité de ses membres en exercice est présente. Si, après une première convocation régulièrement faite selon les dispositions des articles L. 2121-10 à L. 2121-12, ce quorum n'est pas atteint, le conseil municipal est à nouveau convoqué à trois jours au moins d'intervalle. Il délibère alors valablement sans condition de quorum.