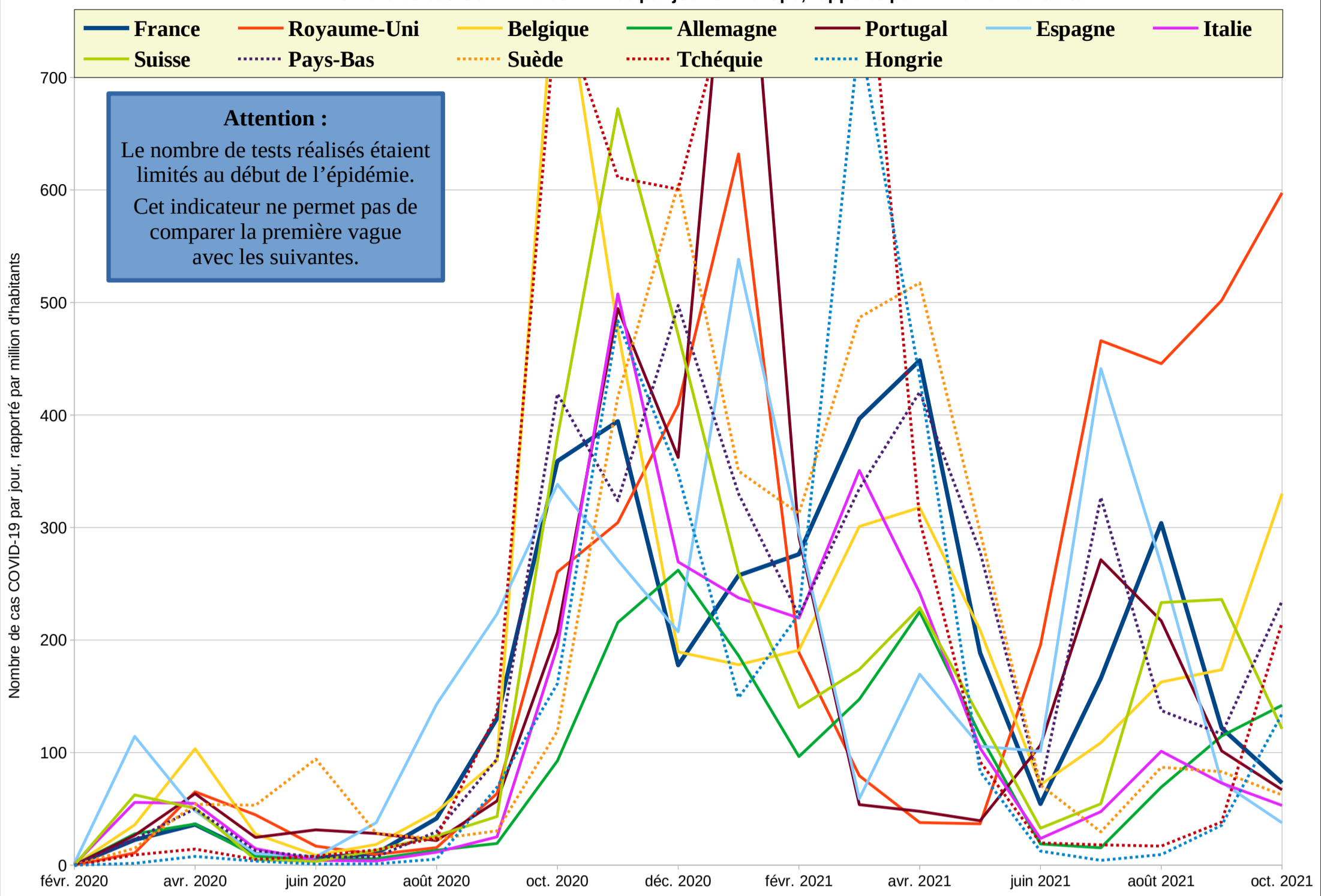
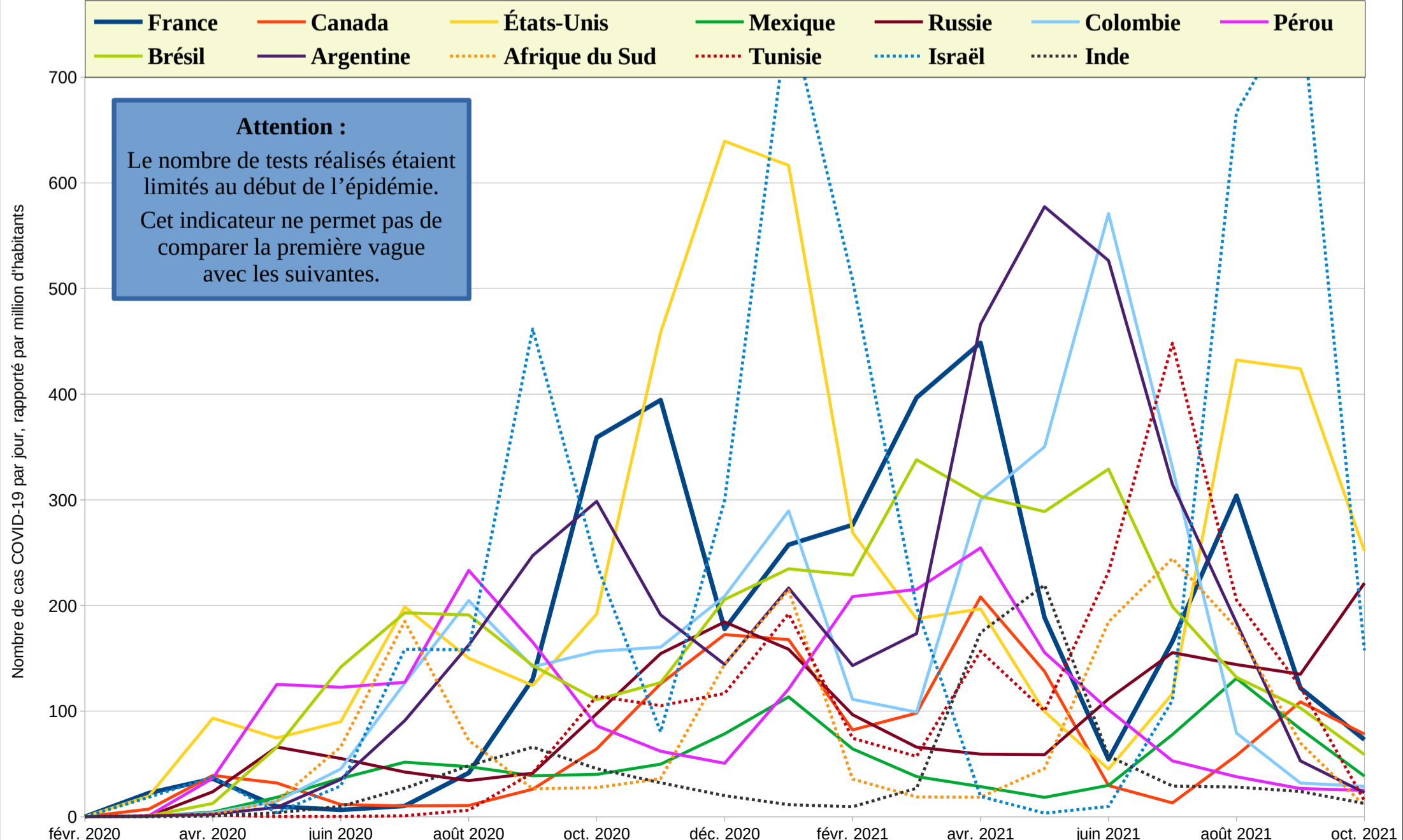





Nombre de cas COVID-19 confirmés par jour en Europe, rapporté par million d'habitants

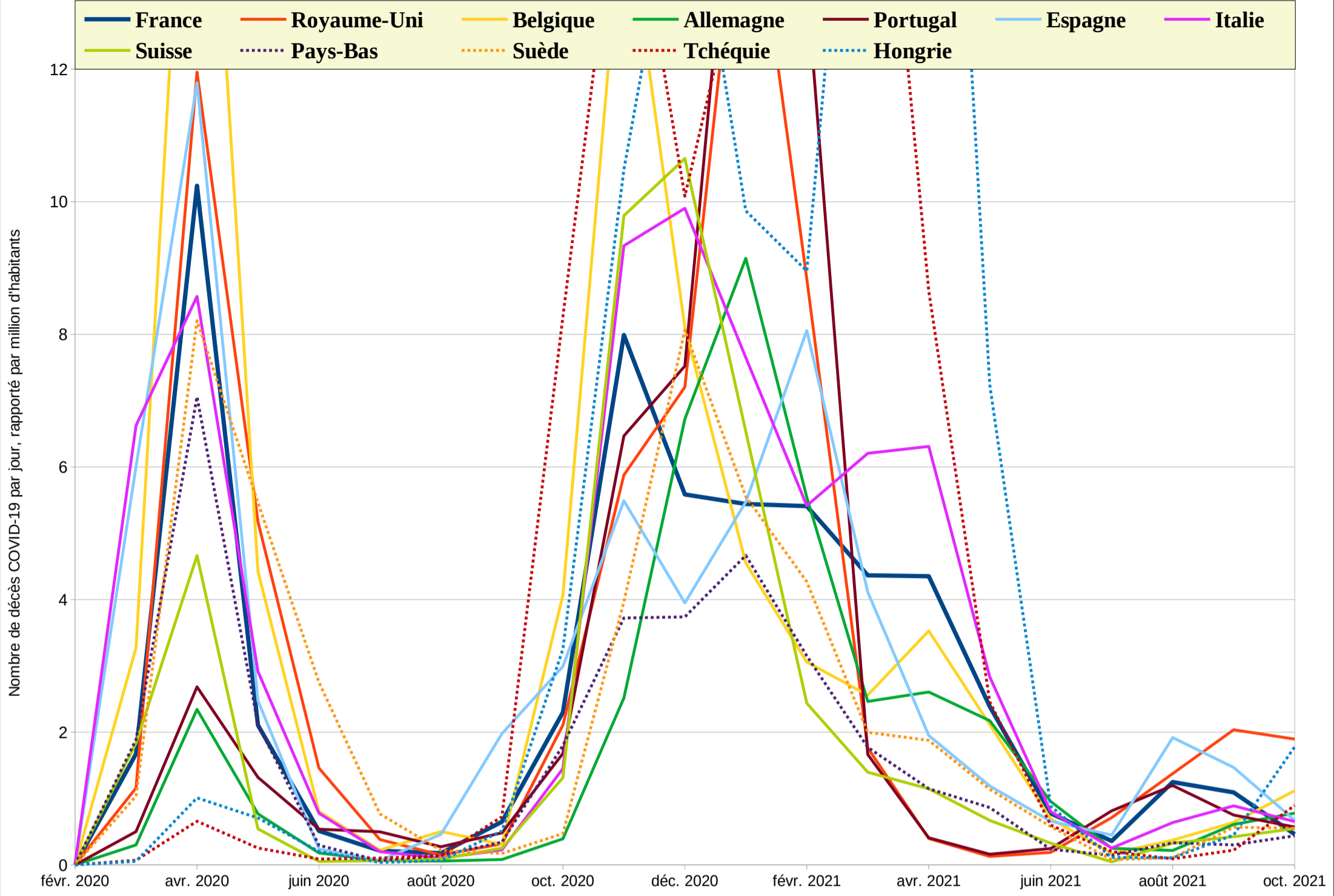


Nombre de cas COVID-19 confirmés par jour dans le reste du monde, rapporté par million d'habitants

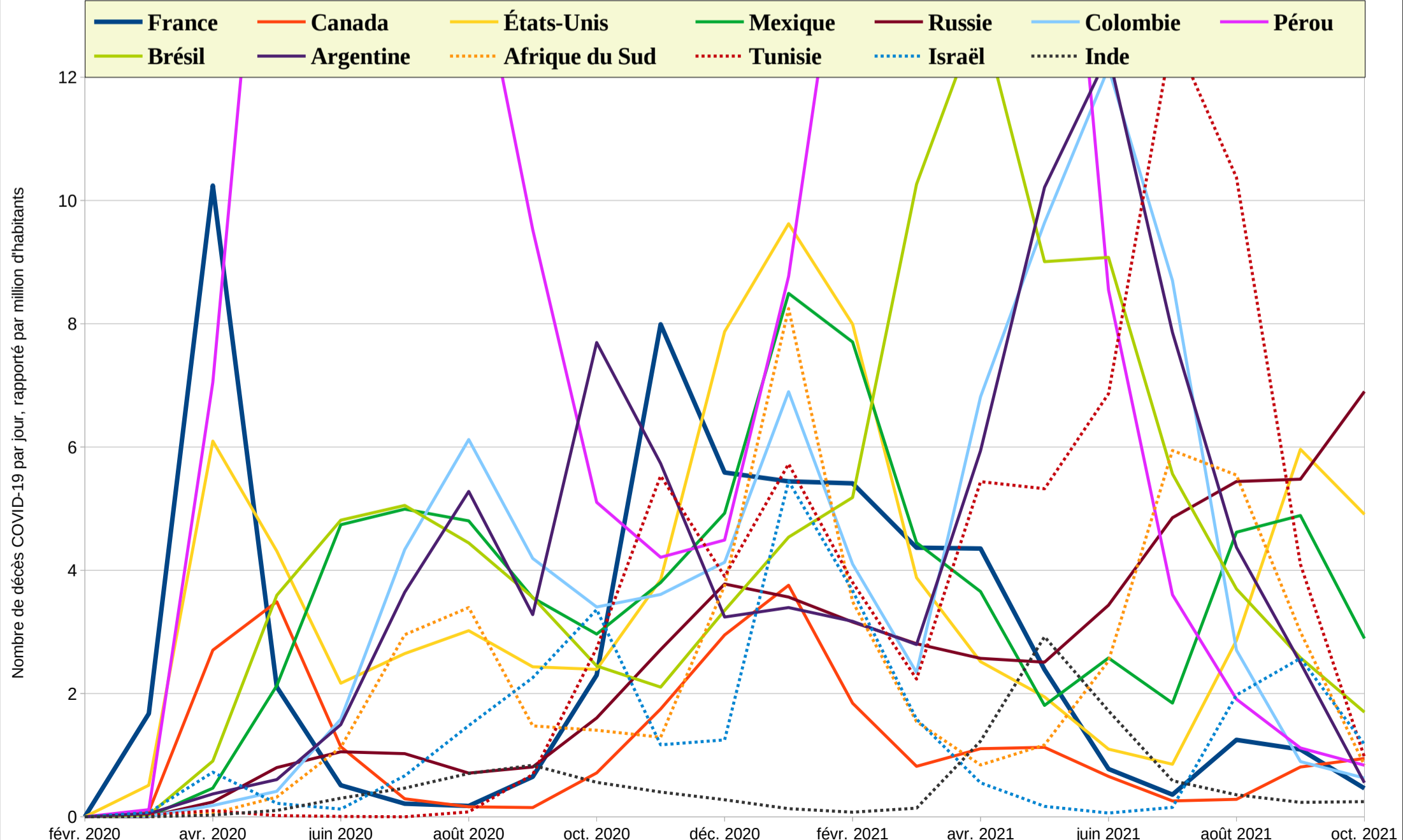




Nombre de décès COVID-19 par jour en Europe, rapporté par million d'habitants



Nombre de décès COVID-19 par jour dans le reste du monde, rapporté par million d'habitants





Europe centrale	France (67,8 M hab)						Royaume-Uni (67,5 M)						Belgique (11,5 M hab)						Allemagne (83,2 M hab)					
	cas COVID confirmés			décès			cas COVID confirmés			décès			cas COVID confirmés			décès			cas COVID confirmés			décès		
	cas par jour	/ million habitant jour	total	décès par jour	/ million habitant jour	total	cas par jour	/ million habitant jour	total	décès par jour	/ million habitant jour	total	cas par jour	/ million habitant jour	total	décès par jour	/ million habitant jour	total	cas par jour	/ million habitant jour	total	décès par jour	/ million habitant jour	total
févr. 2020	3	0	94	0	0,0	2	1	0	23	0	0,0	0	0	0	1	0,0	0	0	3	0	79	0	0,0	0
mars 2020	1 525	22	47 380	114	1,7	3 522	733	11	22 752	78	1,2	2 427	412	36	12 775	38	3,3	1 169	2 314	28	71 808	25	0,3	775
avr. 2020	2 446	36	120 753	694	10,2	24 352	4 404	65	154 869	808	12,0	26 653	1 191	103	48 519	220	19,1	7 779	3 040	37	163 009	195	2,3	6 623
mai 2020	666	10	141 413	143	2,1	28 777	3 019	45	248 472	350	5,2	37 488	318	28	58 381	51	4,4	9 358	661	8	183 494	64	0,8	8 605
juin 2020	442	7	154 658	35	0,5	29 818	1 142	17	282 736	99	1,5	40 444	102	9	61 427	9	0,8	9 636	411	5	195 832	15	0,2	9 052
juil. 2020	700	10	176 351	14	0,2	30 265	642	10	302 629	26	0,4	41 242	212	18	68 006	3	0,2	9 715	478	6	210 665	6	0,1	9 224
août 2020	2 819	42	263 728	12	0,2	30 635	1 053	16	335 262	10	0,1	41 554	550	48	85 042	6	0,5	9 894	1 101	13	244 792	5	0,1	9 371
sept. 2020	8 837	130	528 847	44	0,6	31 956	4 301	64	464 278	21	0,3	42 196	1 069	93	117 115	4	0,3	10 001	1 604	19	292 911	7	0,1	9 571
oct. 2020	24 342	359	1 283 438	156	2,3	36 788	17 598	261	1 009 810	142	2,1	46 609	9 523	827	412 314	47	4,1	11 452	7 706	93	531 790	33	0,4	10 583
nov. 2020	26 741	394	2 085 676	542	8,0	53 040	20 560	304	1 626 617	397	5,9	58 522	5 476	476	576 599	170	14,7	16 547	17 932	216	1 069 763	209	2,5	16 862
déc. 2020	12 046	178	2 459 116	379	5,6	64 780	27 627	409	2 483 039	487	7,2	73 609	2 182	189	644 242	93	8,1	19 441	21 799	262	1 745 518	559	6,7	34 194
janv. 2021	17 458	258	3 000 306	369	5,4	76 217	42 691	632	3 806 450	1 055	15,6	106 307	2 051	178	707 837	52	4,6	21 066	15 489	186	2 225 686	761	9,1	57 777
févr. 2021	18 730	276	3 524 756	367	5,4	86 486	12 760	189	4 163 734	597	8,8	123 021	2 199	191	769 414	35	3,1	22 052	8 024	96	2 450 362	461	5,5	70 687
mars 2021	26 896	397	4 358 521	296	4,4	95 662	5 369	79	4 330 170	119	1,8	126 713	3 465	301	876 842	29	2,6	22 966	12 257	147	2 830 335	205	2,5	77 039
avr. 2021	30 414	449	5 270 938	295	4,4	104 514	2 557	38	4 406 870	27	0,4	127 517	3 659	318	986 622	41	3,5	24 185	18 730	225	3 392 232	217	2,6	83 542
mai 2021	12 787	189	5 667 324	162	2,4	109 533	2 481	37	4 483 788	9	0,1	127 782	2 406	209	1 061 200	24	2,1	24 940	9 603	115	3 689 918	181	2,2	89 148
juin 2021	3 688	54	5 777 965	53	0,8	111 111	13 211	196	4 880 107	13	0,2	128 162	823	71	1 085 885	8	0,7	25 180	1 567	19	3 736 940	79	1,0	91 530
juil. 2021	11 260	166	6 127 019	24	0,4	111 867	31 481	466	5 856 021	48	0,7	129 654	1 253	109	1 124 715	2	0,2	25 241	1 283	15	3 776 721	21	0,2	92 171
août 2021	20 603	304	6 765 708	85	1,2	114 491	30 101	446	6 789 165	93	1,4	132 535	1 874	163	1 182 810	4	0,4	25 374	5 764	69	3 955 418	18	0,2	92 730
sept. 2021	8 257	122	7 013 432	74	1,1	116 713	33 896	502	7 806 048	138	2,0	136 662	2 000	174	1 242 821	7	0,6	25 595	9 543	115	4 241 706	51	0,6	94 250
oct. 2021	4 950	73	7 166 877	31	0,5	117 683	40 354	597	9 057 022	128	1,9	140 632	3 801	330	1 360 650	13	1,1	25 994	11 815	142	4 607 958	65	0,8	96 259

Source: Santé Publique France | Source UK : Department of Health and Social Care | Source Belgique : Sciensano | Source Allemagne : Tagesspiegel

Europe du sud	Portugal (10,3 M)						Espagne (47,1 M hab)						Italie (60,5 M hab)						Suisse (8,6 M hab)					
	cas COVID confirmés			décès			cas COVID confirmés			décès			cas COVID confirmés			décès			cas COVID confirmés			décès		
	cas par jour	/ million habitant jour	total	décès par jour	/ million habitant jour	total	cas par jour	/ million habitant jour	total	décès par jour	/ million habitant jour	total	cas par jour	/ million habitant jour	total	décès par jour	/ million habitant jour	total	cas par jour	/ million habitant jour	total	décès par jour	/ million habitant jour	total
févr. 2020	0	0	0	0	0,0	0	77	2	2 235	0	0,0	0	39	1	1 128	1	0,0	29	1	0	19	0	0,0	0
mars 2020	273	27	8 470	5	0,5	160	5 391	114	169 349	283	6,0	8 772	3 376	56	105 776	401	6,6	12 466	535	62	16 605	16	1,8	4 488
avr. 2020	654	64	28 084	28	2,7	989	2 272	48	237 515	556	11,8	25 437	3 322	55	205 449	519	8,6	28 036	433	50	29 586	40	4,7	1 687
mai 2020	254	25	35 947	14	1,3	1 410	481	10	252 436	117	2,5	29 050	889	15	233 000	177	2,9	33 508	41	5	30 862	5	0,5	1 831
juin 2020	323	31	45 637	6	0,5	1 576	346	7	262 814	11	0,2	29 385	253	4	240 599	47	0,8	34 921	28	3	31 714	0	0,1	1 844
juil. 2020	290	28	54 615	5	0,5	1 735	1 779	38	317 951	3	0,1	29 476	224	4	247 537	12	0,2	35 295	113	13	35 232	1	0,1	1 861
août 2020	225	22	61 592	3	0,3	1 822	6 736	143	526 754	22	0,5	30 148	699	12	269 217	6	0,1	35 483	224	26	42 177	1	0,1	1 884
sept. 2020	587	57	79 207	5	0,5	1 971	10 511	223	842 080	93	2,0	32 942	1 521	25	314 861	14	0,2	35 894	370	43	53 282	2	0,3	1 949
oct. 2020	2 131	207	145 272	17	1,7	2 507	15 941	338	1 336 245	141	3,0	37 311	11 760	194	679 428	88	1,5	38 618	3 257	380	154 251	11	1,3	2 298
nov. 2020	5 093	495	298 061	67	6,5	4 505	12 764	271	1 719 158	259	5,5	45 069	30 733	508	1 601 430	565	9,3	55 576	5 761	672	327 072	84	9,8	4 815
déc. 2020	3 730	362	413 678	77	7,5	6 906	9 769	207	2 021 999	186	4,0	50 837	16 314	269	2 107 165	599	9,9	74 159	4 039	471	452 296	91	10,7	7 645
janv. 2021	9 898	961	720 516	180	17,5	12 482	25 362	538	2 808 212	258	5,5	58 827	14 383	238	2 553 032	463	7,6	88 516	2 227	260	521 320	56	6,5	9 381
févr. 2021	3 002	292	804 562	137	13,3	16 317	13 929	296	3 198 223	380	8,1	69 454	13 294	220	2 925 257	328	5,4	97 699	1 200	140	554 932	21	2,4	9 966
mars 2021	554	54	821 722	17	1,7	16 848	2 778	59	3 284 353	194	4,1	75 459	21 232	351	3 583 434	376	6,2	109 346	1 490	174	601 124	12	1,4	10 337
avr. 2021	492	48	836 493	4	0,4	16 974	7 991	170	3 524 077	92	2,0	78 216	14 641	242	4 022 652	382	6,3	120 807	1 962	229	659 974	10	1,1	10 632
mai 2021	406	39	849 093	2	0,2	17 025	4 978	106	3 678 390	56	1,2	79 953	6 296	104	4 217 821	172	2,8	126 128	1 121	131	694 740	6	0,7	10 810
juin 2021	1 097	107	882 006	3	0,2	17 101	4 764	101	3 821 305	31	0,7	80 883	1 432	24	4 260 788	49	0,8	127 587	281	33	703 176	3	0,3	10 894
juil. 2021	2 794	271	968 631	8	0,8	17 361	20 787	441	4 465 690	21	0,4	81 538	2 879	48	4 350 027	15	0,3	128 063	467	55	717 665	0	0,0	10 906
août 2021	2 235	217	1 037 927	12	1,2	17 743	12 560	267	4 855 065	90	1,9	84 340	6 128	101	4 539 984	39	0,6	129 259	2 000	233	779 659	3	0,3	10 993
sept. 2021	1 045	102	1 069 279	8	0,8	17 975	3 468	74	4 959 091	69	1,5	86 415	4 412	73	4 672 353	54	0,9	130 875	2 023	236	840 360	4	0,4	11 102
oct. 2021	689	67	1 090 651	6	0,6	18 157	1 773	38	5 014 058	32	0,7	87 396	3 213	53	4 771 965	40	0,7	132 100	1 039	121	872 554	5	0,5	11 247

Source Portugal : Direcção-Geral da Saúde | Source Espagne : Ministerio de Sanidad | Source Italie : Protezione Civile | Source Suisse : Federal Office of Public Health



Amérique du nord et Russie	Canada (38,0 M)						États-Unis (328 M hab)						Mexique (126 M hab)						Russie (146 M hab)					
	cas COVID confirmés			décès			cas COVID confirmés			décès			cas COVID confirmés			décès			cas COVID confirmés			décès		
	cas par jour	/million habitant jour	total	décès par jour	/million habitant jour	total	cas par jour	/million habitant jour	total	décès par jour	/million habitant jour	total	cas par jour	/million habitant jour	total	décès par jour	/million habitant jour	total	cas par jour	/million habitant jour	total	décès par jour	/million habitant jour	total
févr. 2020	1	0	20	0	0,0	0	2	0	68	0	0,0	1	0	0	4	0	0,0	0	0	0	2	0	0,0	0
mars 2020	277	7	8 612	3	0,1	101	6 430	20	199 394	168	0,5	5 210	36	0	1 128	1	0,0	28	75	1	2 337	1	0,0	17
avr. 2020	1 487	39	53 236	103	2,7	3 184	30 634	93	1 118 411	2 001	6,1	65 234	575	5	18 375	59	0,5	1 786	3 472	24	106 498	35	0,2	1 073
mai 2020	1 216	32	90 947	133	3,5	7 295	24 489	75	1 877 584	1 415	4,3	109 099	2 322	18	90 348	268	2,1	10 100	9 656	66	405 843	117	0,8	4 693
juin 2020	442	12	104 204	43	1,1	8 591	29 544	90	2 763 890	711	2,2	130 442	4 582	36	227 807	597	4,7	28 014	8 067	55	647 849	154	1,1	9 320
juil. 2020	391	10	116 312	11	0,3	8 935	65 220	199	4 785 717	869	2,6	157 386	6 512	52	429 671	629	5,0	47 515	6 198	42	839 981	150	1,0	13 963
août 2020	408	11	128 948	6	0,2	9 126	49 268	150	6 313 015	991	3,0	188 113	5 984	47	615 160	605	4,8	66 272	5 011	34	995 319	104	0,7	17 176
sept. 2020	994	26	158 758	6	0,1	9 297	40 809	124	7 537 275	799	2,4	212 082	4 898	39	762 099	448	3,6	79 707	6 032	41	1 176 286	118	0,8	20 722
oct. 2020	2 444	64	234 511	27	0,7	10 136	62 981	192	9 489 687	785	2,4	236 415	5 055	40	918 811	374	3,0	91 289	14 253	97	1 618 116	234	1,6	27 990
nov. 2020	4 788	126	378 139	66	1,7	12 130	150 533	459	14 005 671	1 263	3,8	274 294	6 275	50	1 107 071	479	3,8	105 655	22 585	154	2 295 654	397	2,7	39 895
déc. 2020	6 557	173	581 395	112	3,0	15 606	209 901	639	20 512 612	2 584	7,9	354 392	9 899	79	1 413 935	621	4,9	124 897	26 964	184	3 131 550	552	3,8	57 019
janv. 2021	6 373	168	778 972	143	3,8	20 032	202 365	617	26 785 921	3 159	9,6	452 309	14 300	113	1 857 230	1 070	8,5	158 074	23 190	159	3 850 439	521	3,6	73 182
févr. 2021	3 126	82	866 503	70	1,8	21 994	88 305	269	29 258 453	2 624	8,0	525 777	8 104	64	2 084 128	971	7,7	185 257	14 130	97	4 246 079	462	3,2	86 122
mars 2021	3 729	98	982 116	31	0,8	22 959	61 545	187	31 166 344	1 274	3,9	565 256	4 799	38	2 232 910	561	4,4	202 633	9 646	66	4 545 095	411	2,8	98 850
avr. 2021	7 910	208	1 219 425	42	1,1	24 219	64 588	197	33 103 975	826	2,5	590 043	3 601	29	2 340 934	460	3,7	216 447	8 673	59	4 805 288	376	2,6	110 128
mai 2021	5 231	138	1 381 582	43	1,1	25 547	32 705	100	34 117 830	638	1,9	609 836	2 319	18	2 412 810	228	1,8	223 507	8 601	59	5 071 917	367	2,5	121 501
juin 2021	1 124	30	1 415 310	25	0,7	26 295	14 786	45	34 561 403	360	1,1	620 645	3 751	30	2 525 350	325	2,6	233 248	16 315	112	5 561 360	502	3,4	136 565
juil. 2021	500	13	1 430 825	10	0,3	26 598	38 250	117	35 747 156	280	0,9	629 316	9 809	78	2 829 443	233	1,8	240 456	22 726	155	6 265 873	710	4,9	158 563
août 2021	2 204	58	1 499 163	11	0,3	26 932	141 908	432	40 146 292	940	2,9	658 447	16 510	131	3 341 264	582	4,6	258 491	21 067	144	6 918 965	796	5,4	183 224
sept. 2021	4 136	109	1 623 243	31	0,8	27 853	139 208	424	44 322 529	1 957	6,0	717 163	10 471	83	3 655 395	616	4,9	276 972	19 735	135	7 511 026	801	5,5	207 255
oct. 2021	2 977	78	1 715 522	36	0,9	28 968	82 599	252	46 883 113	1 611	4,9	767 097	4 851	38	3 805 765	365	2,9	288 276	32 347	221	8 513 790	1 009	6,9	238 538

Source Canada : [Gouvernement du Canada](#) Source États-Unis : [Centers for Disease Control](#) Source Mexique : [Secretaría de Salud](#) Source Russie : [стопкоронавирус.рф](#)

Amérique du sud	Colombie (50,4 M)						Pérou (32,8 M hab)						Brésil (210 M hab)						Argentine (44,9 M hab)					
	cas COVID confirmés			décès			cas COVID confirmés			décès			cas COVID confirmés			décès			cas COVID confirmés			décès		
	cas par jour	/million habitant jour	total	décès par jour	/million habitant jour	total	cas par jour	/million habitant jour	total	décès par jour	/million habitant jour	total	cas par jour	/million habitant jour	total	décès par jour	/million habitant jour	total	cas par jour	/million habitant jour	total	décès par jour	/million habitant jour	total
févr. 2020	0	0	0	0	0,0	0	0	0	0	0	0,0	0	0	0	2	0	0,0	0	0	0	0	0	0,0	0
mars 2020	29	1	906	1	0,0	16	34	1	1 065	4	0,1	118	184	1	5 717	6	0,0	201	34	1	1 054	2	0,1	72
avr. 2020	187	4	6 507	9	0,2	293	1 197	36	36 976	231	7,0	7 060	2 655	13	85 380	190	0,9	5 901	112	3	4 428	17	0,4	572
mai 2020	738	15	29 383	21	0,4	939	4 113	125	164 476	601	18,3	25 693	13 854	66	514 849	755	3,6	29 314	401	9	16 851	27	0,6	1 413
juin 2020	2 282	45	97 846	80	1,6	3 334	4 025	123	285 213	709	21,6	46 963	29 788	142	1 408 485	1 011	4,8	59 656	1 589	35	64 530	67	1,5	3 429
juil. 2020	6 376	127	295 508	218	4,3	10 105	4 178	127	414 735	490	14,9	62 158	40 575	193	2 666 298	1 062	5,1	92 568	4 089	91	191 302	164	3,6	8 506
août 2020	10 312	205	615 168	308	6,1	19 663	7 655	233	652 037	484	14,7	77 159	40 148	191	3 910 901	934	4,4	121 515	7 304	163	417 735	237	5,3	15 860
sept. 2020	7 150	142	829 679	211	4,2	25 998	5 426	165	814 829	313	9,5	86 542	30 090	143	4 813 586	748	3,6	143 962	11 109	247	751 001	147	3,3	20 282
oct. 2020	7 887	157	1 074 184	171	3,4	31 314	2 828	86	902 503	167	5,1	91 734	23 291	111	5 535 605	514	2,4	159 902	13 417	299	1 166 924	346	7,7	31 002
nov. 2020	8 087	161	1 316 806	182	3,6	36 766	2 037	62	963 605	138	4,2	95 880	26 689	127	6 336 278	442	2,1	173 165	8 587	191	1 424 533	258	5,7	38 730
déc. 2020	10 515	209	1 642 775	208	4,1	43 213	1 662	51	1 015 137	147	4,5	100 449	43 216	206	7 675 973	704	3,3	194 976	6 483	144	1 625 514	146	3,2	43 245
janv. 2021	14 584	290	2 094 884	347	6,9	53 983	3 971	121	1 138 239	288	8,8	109 379	49 315	235	9 204 731	953	4,5	224 534	9 733	217	1 927 239	153	3,4	47 974
févr. 2021	5 600	111	2 251 690	207	4,1	59 766	6 842	208	1 329 805	521	15,9	123 950	48 090	229	10 551 259	1 089	5,2	255 018	6 433	143	2 107 365	143	3,2	51 965
mars 2021	4 990	99	2 406 377	118	2,3	63 422	7 065	215	1 548 807	474	14,4	138 652	71 032	338	12 753 258	2 157	10,3	321 866	7 789	173	2 348 821	126	2,8	55 858
avr. 2021	15 112	300	2 859 724	343	6,8	73 720	8 355	255	1 799 445	841	25,6	163 892	63 757	303	14 665 962	2 747	13,1	404 287	20 951	466	2 977 363	267	5,9	63 865
mai 2021	17 637	350	3 406 456	486	9,6	88 774	5 105	156	1 957 703	657	20,0	184 269	60 700	289	16 547 674	1 893	9,0	462 966	25 949	577	3 781 784	459	10,2	78 093
juin 2021	28 761	571	4 269 297	612	12,2	107 137	3 328	101	2 057 554	281	8,5	192 687	69 154	329	18 622 304	1 907	9,1	520 189	23 659	526	4 491 551	556	12,4	94 772
juil. 2021	16 646	330	4 785 320	438	8,7	120 723	1 737	53	2 111 393	118	3,6	196 353	41 792	199	19 917 855	1 169	5,6	556 437	14 136	315	4 929 764	353	7,9	105 721
août 2021	3 992	79	4 909 086	136	2,7	124 945	1 246	38	2 150 006	63	1,9	198 295	27 742	132	20 777 867	777	3,7	580 525	8 253	184	5 185 620	196	4,4	111 812
sept. 2021	1 606	32	4 957 277	45	0,9	126 299	877	27	2 176 321	37	1,1	199 395	21 640	103	21 427 073	543	2,6	596 800	2 376	53	5 256 902	112	2,5	115 179
oct. 2																								