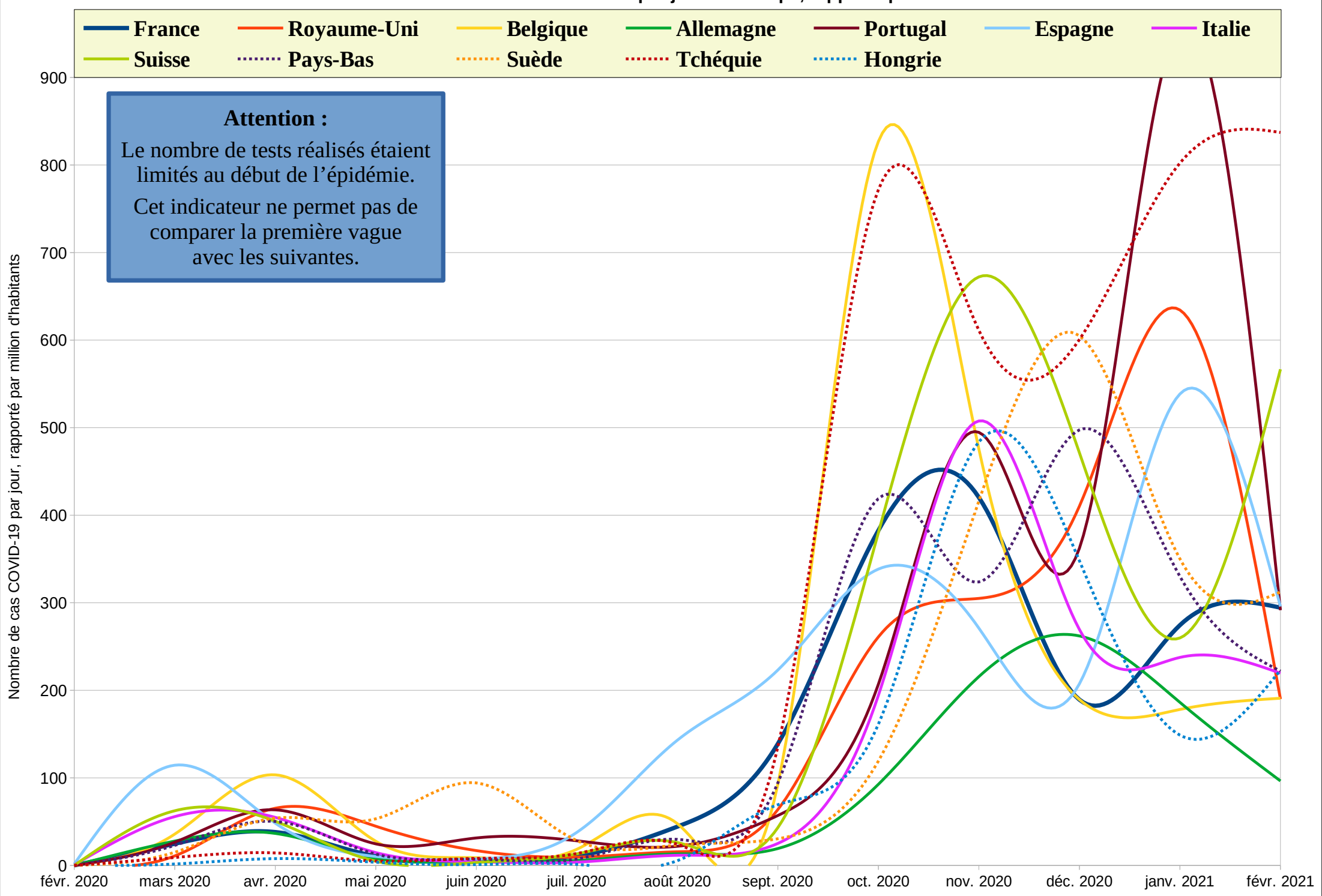
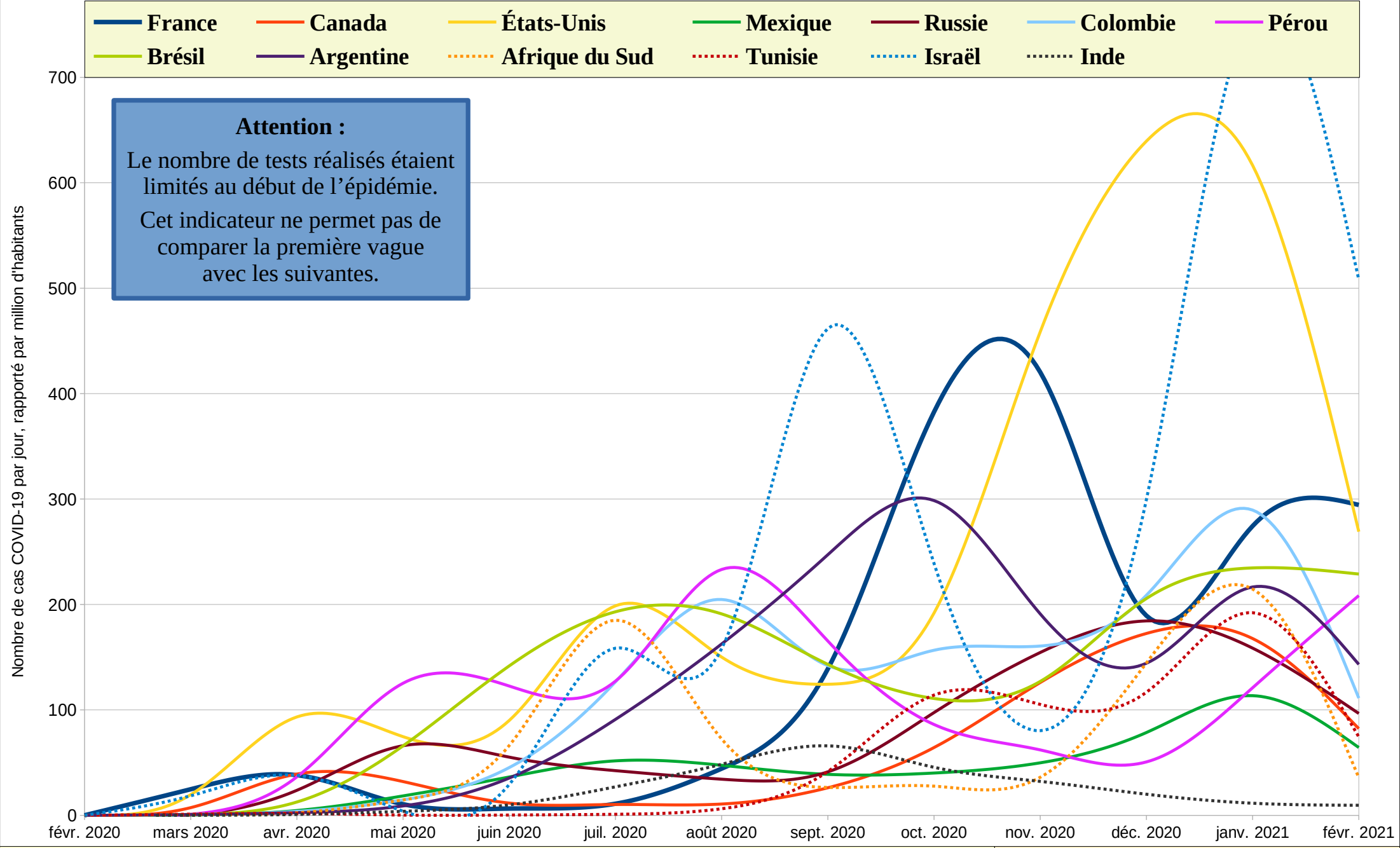


Nombre de cas COVID-19 confirmés par jour en Europe, rapporté par million d'habitants

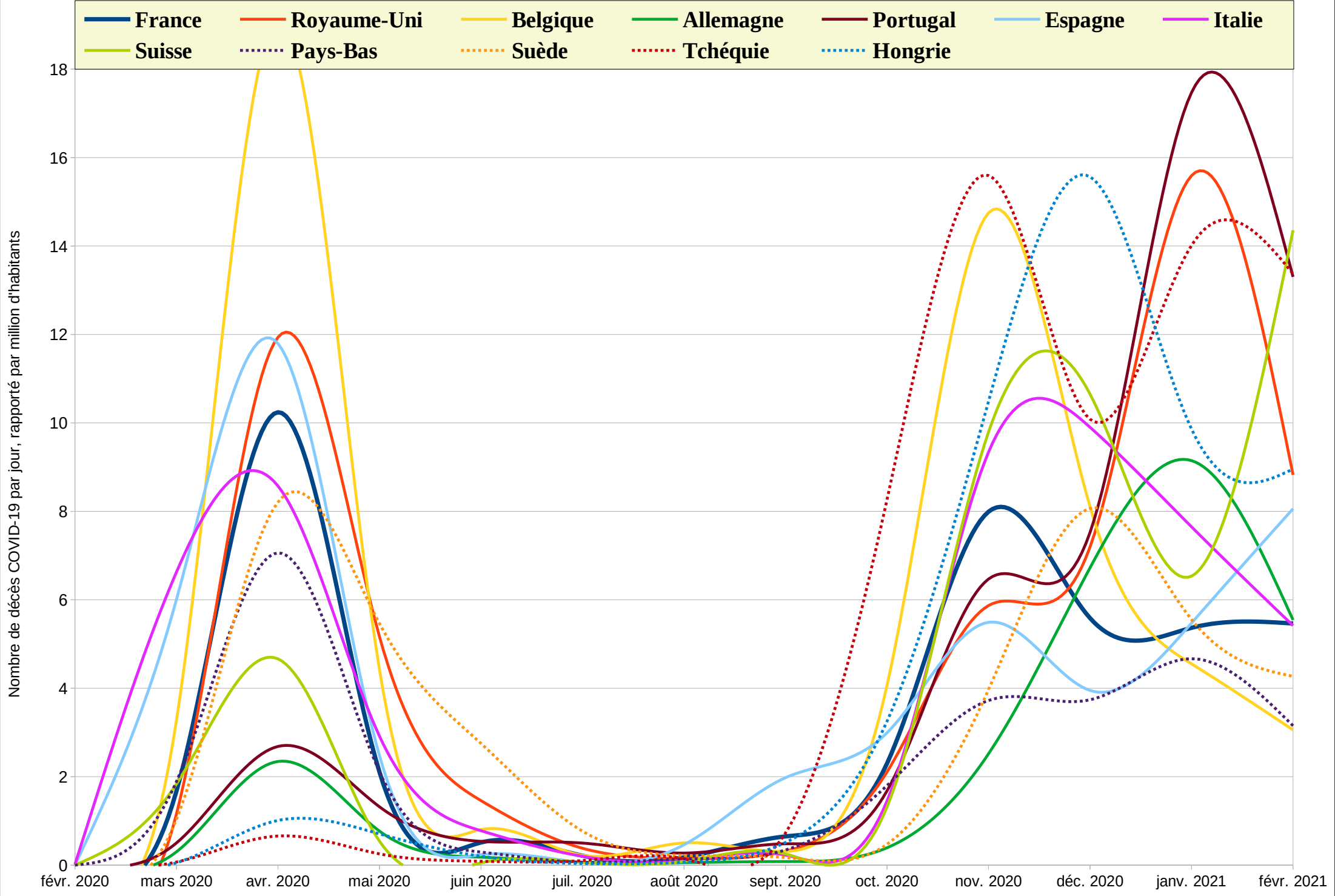


Nombre de cas COVID-19 confirmés par jour dans le reste du monde, rapporté par million d'habitants

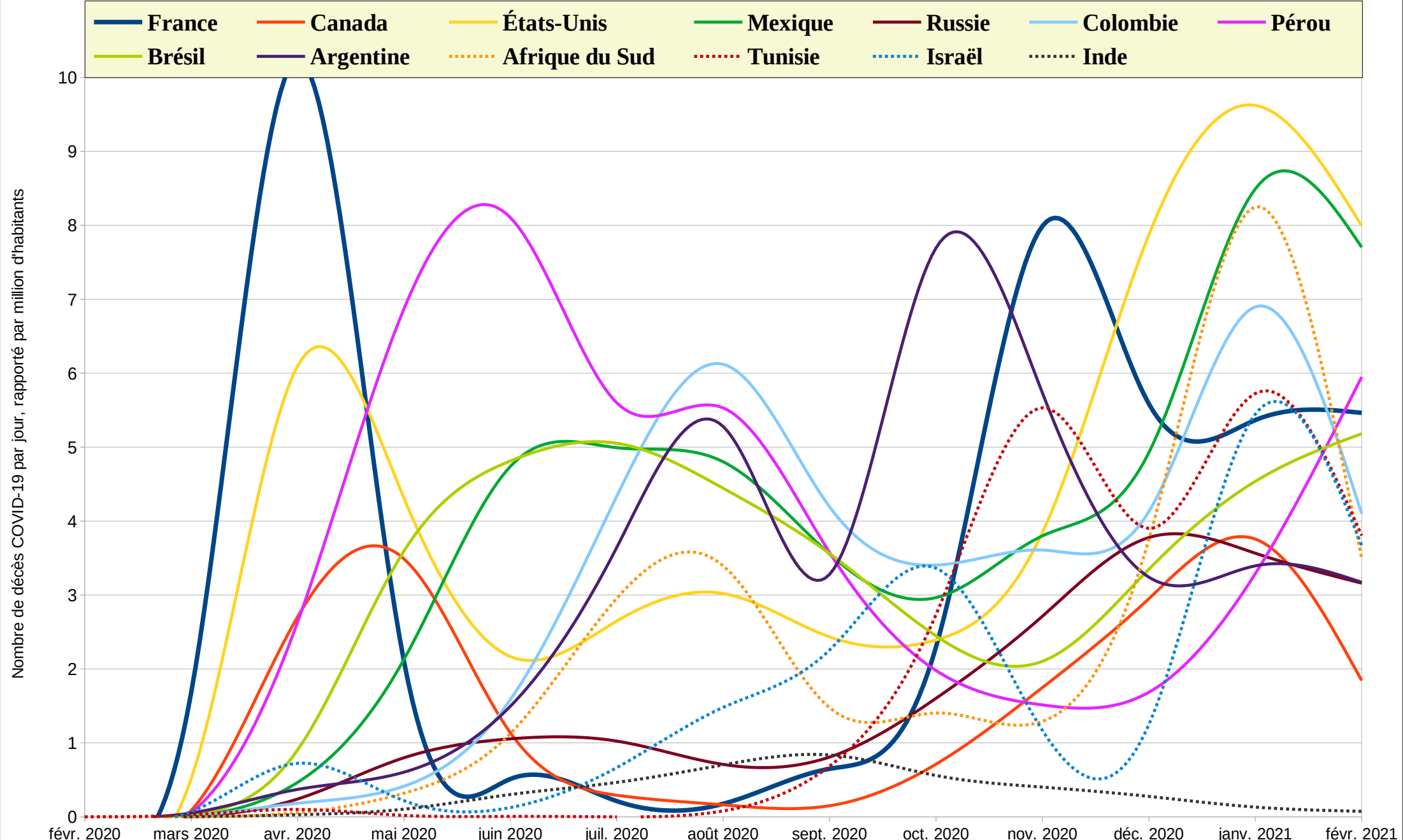




Nombre de décès COVID-19 par jour en Europe, rapporté par million d'habitants



Nombre de décès COVID-19 par jour dans le reste du monde, rapporté par million d'habitants



Europe centrale	France (67,8 M hab)						Royaume-Uni (67,5 M)						Belgique (11,5 M hab)						Allemagne (83,2 M hab)					
	cas COVID confirmés			décès			cas COVID confirmés			décès			cas COVID confirmés			décès			cas COVID confirmés			décès		
	cas par jour	/ million habitant jour	total	décès par jour	/ million habitant jour	total	cas par jour	/ million habitant jour	total	décès par jour	/ million habitant jour	total	cas par jour	/ million habitant jour	total	décès par jour	/ million habitant jour	total	cas par jour	/ million habitant jour	total	décès par jour	/ million habitant jour	total
févr. 2020	3	0	100	0	0,0	2	1	0	23	0	0,0	0	0	0	1	0	0,0	0	3	0	79	0	0,0	0
mars 2020	1 678	25	52 128	114	1,7	3 522	734	11	22 792	78	1,2	2 425	412	36	12 775	38	3,3	1 169	2 314	28	71 808	25	0,3	775
avr. 2020	2 582	38	129 581	694	10,2	24 352	4 412	65	155 151	806	11,9	26 614	1 191	103	48 519	220	19,1	7 779	3 040	37	163 009	195	2,3	6 623
mai 2020	715	11	151 753	143	2,1	28 777	3 025	45	248 925	349	5,2	37 435	318	28	58 381	51	4,4	9 358	661	8	183 494	64	0,8	8 605
juin 2020	435	6	164 801	35	0,5	29 818	1 144	17	283 253	99	1,5	40 391	102	9	61 427	9	0,8	9 636	411	5	195 832	15	0,2	9 052
juil. 2020	746	11	187 919	14	0,2	30 265	643	10	303 181	26	0,4	41 189	212	18	68 006	3	0,2	9 715	478	6	210 665	6	0,1	9 224
août 2020	3 003	44	281 025	12	0,2	30 635	1 055	16	335 873	10	0,1	41 501	550	48	85 042	6	0,5	9 894	1 101	13	244 792	5	0,1	9 371
sept. 2020	9 417	139	563 535	44	0,6	31 956	4 308	64	465 125	21	0,3	42 143	1 069	93	117 115	4	0,3	10 001	1 604	19	292 911	7	0,1	9 571
oct. 2020	25 938	383	1 367 625	156	2,3	36 788	17 630	261	1 011 660	142	2,1	46 555	9 523	827	412 314	47	4,1	11 452	7 706	93	531 790	33	0,4	10 583
nov. 2020	28 495	420	2 222 488	542	8,0	53 040	20 600	305	1 629 656	396	5,9	58 448	5 476	476	576 599	170	14,7	16 547	17 932	216	1 069 763	209	2,5	16 862
déc. 2020	12 837	189	2 620 425	379	5,6	64 780	27 714	410	2 488 780	486	7,2	73 512	2 182	189	644 242	93	8,1	19 441	21 799	262	1 745 518	559	6,7	34 194
janv. 2021	18 603	274	3 197 114	364	5,4	76 057	42 851	634	3 817 176	1 053	15,6	106 158	2 051	178	707 837	52	4,6	21 066	15 489	186	2 225 686	761	9,1	57 777
févr. 2021	19 959	294	3 755 968	370	5,5	86 428	12 835	190	4 176 554	596	8,8	122 849	2 199	191	769 414	35	3,1	22 052	8 024	96	2 450 362	461	5,5	70 687
Source: Santé Publique France						Source UK : Department of Health and Social Care						Source Belgique : Sciensano						Source Allemagne : Tagesspiegel						
Europe du sud	Portugal (10,3 M)						Espagne (47,1 M hab)						Italie (60,5 M hab)						Suisse (8,6 M hab)					
	cas COVID confirmés			décès			cas COVID confirmés			décès			cas COVID confirmés			décès			cas COVID confirmés			décès		
	cas par jour	/ million habitant jour	total	décès par jour	/ million habitant jour	total	cas par jour	/ million habitant jour	total	décès par jour	/ million habitant jour	total	cas par jour	/ million habitant jour	total	décès par jour	/ million habitant jour	total	cas par jour	/ million habitant jour	total	décès par jour	/ million habitant jour	total
févr. 2020	0	0	0	0	0,0	0	77	2	2 235	0	0,0	0	39	1	1 128	1	0,0	29	1	0	19	0	0,0	0
mars 2020	273	27	8 470	5	0,5	160	5 391	114	169 349	283	6,0	8 772	3 376	56	105 776	401	6,6	12 466	535	62	16 605	16	1,8	488
avr. 2020	654	64	28 084	28	2,7	989	2 272	48	237 515	556	11,8	25 437	3 322	55	205 449	519	8,6	28 036	433	50	29 586	40	4,7	1 687
mai 2020	254	25	35 947	14	1,3	1 410	481	10	252 436	117	2,5	29 050	889	15	233 000	177	2,9	33 508	41	5	30 862	5	0,5	1 831
juin 2020	323	31	45 637	6	0,5	1 576	346	7	262 814	11	0,2	29 385	253	4	240 599	47	0,8	34 921	28	3	31 714	0	0,1	1 844
juil. 2020	290	28	54 615	5	0,5	1 735	1 779	38	317 951	3	0,1	29 476	224	4	247 537	12	0,2	35 295	113	13	35 232	1	0,1	1 861
août 2020	225	22	61 592	3	0,3	1 822	6 736	143	526 754	22	0,5	30 148	699	12	269 217	6	0,1	35 483	224	26	42 177	1	0,1	1 884
sept. 2020	587	57	79 207	5	0,5	1 971	10 511	223	842 080	93	2,0	32 942	1 521	25	314 861	14	0,2	35 894	370	43	53 282	2	0,3	1 949
oct. 2020	2 131	207	145 272	17	1,7	2 507	15 941	338	1 336 245	141	3,0	37 311	11 760	194	679 428	88	1,5	38 618	3 257	380	154 251	11	1,3	2 298
nov. 2020	5 093	495	298 061	67	6,5	4 505	12 764	271	1 719 158	259	5,5	45 069	30 733	508	1 601 430	565	9,3	55 576	5 761	672	327 072	84	9,8	4 815
déc. 2020	3 730	362	413 678	77	7,5	6 906	9 769	207	2 021 999	186	4,0	50 837	16 314	269	2 107 165	599	9,9	74 159	4 039	471	452 296	91	10,7	7 645
janv. 2021	9 898	961	720 516	180	17,5	12 482	25 362	538	2 808 212	258	5,5	58 827	14 383	238	2 553 032	463	7,6	88 516	2 227	260	521 320	56	6,5	9 381
févr. 2021	3 002	292	804 562	137	13,3	16 317	13 929	296	3 198 223	380	8,1	69 454	13 294	220	2 925 257	328	5,4	97 699	4 857	567	657 309	123	14,4	12 826
Source Portugal : Direção-Geral da Saúde						Source Espagne : Ministerio de Sanidad						Source Italie : Protezione Civile						Source Suisse : Federal Office of Public Health						
Europe du nord de l'est	Pays-Bas (17,7 M hab)						Suède (10,3 M hab)						Tchéquie (10,7 M hab)						Hongrie (9,8 M hab)					
	cas COVID confirmés			décès			cas COVID confirmés			décès			cas COVID confirmés			décès			cas COVID confirmés			décès		
	cas par jour	/ million habitant jour	total	décès par jour	/ million habitant jour	total	cas par jour	/ million habitant jour	total	décès par jour	/ million habitant jour	total	cas par jour	/ million habitant jour	total	décès par jour	/ million habitant jour	total	cas par jour	/ million habitant jour	total	décès par jour	/ million habitant jour	total
févr. 2020	0	0	7	0	0,0	0	0	0	14	0	0,0	0	0	0	0	0	0,0	0	0	0	0	0	0,0	0
mars 2020	406	23	12 595	34	1,9	1 039	156	15	4 835	11	1,0	332	97	9	3 010	1	0,1	23	16	2	492	1	0,1	16
avr. 2020	891	50	39 316	125	7,1	4 795	559	54	21 604	85	8,2	2 876	153	14	7 592	7	0,7	234	76	8	2 775	10	1,0	312
mai 2020	230	13	46 442	37	2,1	5 956	550	53	38 657	56	5,5	4 626	54	5	9 261	3	0,3	318	36	4	3 876	7	0,7	526
juin 2020	128	7	50 273	5	0,3	6 113	974	94	67 865	28	2,8	5 479	86	8	11 845	1	0,1	346	9	1	4 155	2	0,2	585
juil. 2020	130	7	54 301	1	0,1	6 147	293	28	76 941	8	0,8	5 725	145	14	16 354	1	0,1	380	11	1	4 505	0	0,0	596
août 2020	528	30	70 667	2	0,1	6 224	241	23	84 397	2	0,2	5 795	259	24	24 386	1	0,1	426	53	5	6 139	1	0,1	615
sept. 2020	1 673	94	120 845	6	0,3	6 406	315	30	93 838	2	0,2	5 848	1 449	135	67 857	8	0,7	659	677	69	26 461	5	0,5	765
oct. 2020	7 430	419	351 178	32	1,8	7 395	1 232	119	132 032	5	0,5	5 999	8 253	772	323 696	88	8,3	3 399	1 576	161	75 321	32	3,3	1 750
nov. 2020	5 743	324	523 478	66	3,7	9 376	4 300	416	261 045	41	4,0	7 229	6 535	611	519 753	167	15,6	8 402	4 727	484	217 122	102	10,5	4 823
déc. 2020	8 823	497	796 981	66	3,7	11 432	6 250	605	454 793	83	8,1	9 812	6 424	601	718 886	108	10,1	11 745	3 400	348	322 514	152	15,6	9 537
janv. 2021	5 855	330	978 475	83	4,7	13 998	3 618	350	566 957	57	5,6	11 591	8 579	802	984 828	150	14,0	16 391	1 454	149	367 586	96	9,9	12 524
févr. 2021	3 936	222	1 088 690	56	3,2	15 563	3 227	312	657 309	44	4,3	12 826	8 952	837	1 235 494	143	13,4	20 396	2 179	223	428 599	88	9,0	14 974
Source Pays-Bas : Rijksinstituut voor Volksgezondheid						Source Suède : Folkhälsomyndigheten						Source Tchéquie : Onemocnění aktuálně od MZČR						Source Hongrie : Koronavirus.gov.hu						

La valeur en couleur est exprimée en cas COVID confirmés / décès par million d'habitants par jour (moyenne sur le mois).

Données compilées par Vivien Guéant – Diffusion et réutilisation possible : CC BY-SA 4.0

Page N°4 : Statistiques dans le reste du monde rapportée au nombre d'habitants par pays															Mise à jour du 2 mars 2021 Nouvelles versions disponibles chaque début de mois sur https://LaFibre.info/Covid19									
Amérique du nord et Russie	Canada (38,0 M)						États-Unis (328 M hab)						Mexique (126 M hab)						Russie (146 M hab)					
	cas COVID confirmés			décès			cas COVID confirmés			décès			cas COVID confirmés			décès			cas COVID confirmés			décès		
	cas par jour	/ million habitant	total	décès par jour	/ million habitant	total	cas par jour	/ million habitant	total	décès par jour	/ million habitant	total	cas par jour	/ million habitant	total	décès par jour	/ million habitant	total	cas par jour	/ million habitant	total	décès par jour	/ million habitant	total
févr. 2020	1	0	20	0	0,0	0	2	0	68	0	0,0	1	0	0	4	0	0,0	0	0	0	2	0	0,0	0
mars 2020	277	7	8 612	3	0,1	101	6 430	20	199 394	168	0,5	5 210	36	0	1 128	1	0,0	28	75	1	2 337	1	0,0	17
avr. 2020	1 487	39	53 236	103	2,7	3 184	30 634	93	1 118 411	2 001	6,1	65 234	575	5	18 375	59	0,5	1 786	3 472	24	106 498	35	0,2	1 073
mai 2020	1 216	32	90 947	133	3,5	7 295	24 489	75	1 877 584	1 415	4,3	109 099	2 322	18	90 348	268	2,1	10 100	9 656	66	405 843	117	0,8	4 693
juin 2020	442	12	104 204	43	1,1	8 591	29 544	90	2 763 890	711	2,2	130 442	4 582	36	227 807	597	4,7	28 014	8 067	55	647 849	154	1,1	9 320
juil. 2020	391	10	116 312	11	0,3	8 935	65 220	199	4 785 717	869	2,6	157 386	6 512	52	429 671	629	5,0	47 515	6 198	42	839 981	150	1,0	13 963
août 2020	408	11	128 948	6	0,2	9 126	49 268	150	6 313 015	991	3,0	188 113	5 984	47	615 160	605	4,8	66 272	5 011	34	995 319	104	0,7	17 176
sept. 2020	994	26	158 758	6	0,1	9 297	40 809	124	7 537 275	799	2,4	212 082	4 898	39	762 099	448	3,6	79 707	6 032	41	1 176 286	118	0,8	20 722
oct. 2020	2 444	64	234 511	27	0,7	10 136	62 981	192	9 489 687	785	2,4	236 415	5 055	40	918 811	374	3,0	91 289	14 253	97	1 618 116	234	1,6	27 990
nov. 2020	4 788	126	378 139	66	1,7	12 130	150 533	459	14 005 671	1 263	3,8	274 294	6 275	50	1 107 071	479	3,8	105 655	22 585	154	2 295 654	397	2,7	39 895
déc. 2020	6 557	173	581 395	112	3,0	15 606	209 901	639	20 512 612	2 584	7,9	354 392	9 899	79	1 413 935	621	4,9	124 897	26 964	184	3 131 550	552	3,8	57 019
janv. 2021	6 373	168	778 972	143	3,8	20 032	202 365	617	26 785 921	3 159	9,6	452 309	14 300	113	1 857 230	1 070	8,5	158 074	23 190	159	3 850 439	521	3,6	73 182
févr. 2021	3 126	82	866 503	70	1,8	21 994	88 305	269	29 258 453	2 624	8,0	525 777	8 104	64	2 084 128	971	7,7	185 257	14 130	97	4 246 079	462	3,2	86 122
Source Canada : Gouvernement du Canada						Source États-Unis : Centers for Disease Control						Source Mexique : Secretaría de Salud						Source Russie : стопкоронавирус.рф						
Amérique du sud	Colombie (50,4 M)						Pérou (32,8 M hab)						Brésil (210 M hab)						Argentine (44,9 M hab)					
	cas COVID confirmés			décès			cas COVID confirmés			décès			cas COVID confirmés			décès			cas COVID confirmés			décès		
	cas par jour	/ million habitant	total	décès par jour	/ million habitant	total	cas par jour	/ million habitant	total	décès par jour	/ million habitant	total	cas par jour	/ million habitant	total	décès par jour	/ million habitant	total	cas par jour	/ million habitant	total	décès par jour	/ million habitant	total
févr. 2020	0	0	0	0	0,0	0	0	0	0	0,0	0	0	0	0	2	0	0,0	0	0	0	0	0,0	0	
mars 2020	29	1	906	1	0,0	16	34	1	1 065	2	0,1	57	184	1	5 717	6	0,0	201	34	1	1 054	2	0,1	72
avr. 2020	187	4	6 507	9	0,2	293	1 197	36	36 976	86	2,6	2 648	2 655	13	85 380	190	0,9	5 901	112	3	4 428	17	0,4	572
mai 2020	738	15	29 383	21	0,4	939	4 113	125	164 476	225	6,9	9 638	13 854	66	514 849	755	3,6	29 314	401	9	16 851	27	0,6	1 413
juin 2020	2 282	45	97 846	80	1,6	3 334	4 025	123	285 213	266	8,1	17 619	29 788	142	1 408 485	1 011	4,8	59 656	1 589	35	64 530	67	1,5	3 429
juil. 2020	6 376	127	295 508	218	4,3	10 105	4 178	127	414 735	184	5,6	23 317	40 575	193	2 666 298	1 062	5,1	92 568	4 089	91	191 302	164	3,6	8 506
août 2020	10 312	205	615 168	308	6,1	19 663	7 655	233	652 037	182	5,5	28 944	40 148	191	3 910 901	934	4,4	121 515	7 304	163	417 735	237	5,3	15 860
sept. 2020	7 150	142	829 679	211	4,2	25 998	5 426	165	814 829	117	3,6	32 463	30 090	143	4 813 586	748	3,6	143 962	11 109	247	751 001	147	3,3	20 282
oct. 2020	7 887	157	1 074 184	171	3,4	31 314	2 828	86	902 503	65	2,0	34 476	23 291	111	5 535 605	514	2,4	159 902	13 417	299	1 166 924	346	7,7	31 002
nov. 2020	8 087	161	1 316 806	182	3,6	36 766	2 037	62	963 605	50	1,5	35 966	26 689	127	6 336 278	442	2,1	173 165	8 587	191	1 424 533	258	5,7	38 730
déc. 2020	10 515	209	1 642 775	208	4,1	43 213	1 662	51	1 015 137	55	1,7	37 680	43 216	206	7 675 973	704	3,3	194 976	6 483	144	1 625 514	146	3,2	43 245
janv. 2021	14 584	290	2 094 884	347	6,9	53 983	3 971	121	1 138 239	108	3,3	41 026	49 315	235	9 204 731	953	4,5	224 534	9 733	217	1 927 239	153	3,4	47 974
févr. 2021	5 600	111	2 251 690	207	4,1	59 766	6 842	208	1 329 805	195	5,9	46 494	48 090	229	10 551 259	1 089	5,2	255 018	6 433	143	2 107 365	143	3,2	51 965
Source Colombie : Ministerio de Salud y Protección Social						Source Pérou : Ministerio de Salud del Perú						Source Brésil : Ministério da Saúde						Source Argentine : Ministerio de Salud						
Afrique et Asie	Afrique du Sud (59,6 M hab)						Tunisie (11,7 M hab)						Israël (9,3 M hab)						Inde (1326 M hab)					
	cas COVID confirmés			décès			cas COVID confirmés			décès			cas COVID confirmés			décès			cas COVID confirmés			décès		
	cas par jour	/ million habitant	total	décès par jour	/ million habitant	total	cas par jour	/ million habitant	total	décès par jour	/ million habitant	total	cas par jour	/ million habitant	total	décès par jour	/ million habitant	total	cas par jour	/ million habitant	total	décès par jour	/ million habitant	total
févr. 2020	0	0	0	0	0,0	0	0	0	0	0,0	0	0	0	0	7	0	0,0	0	0	0	3	0	0,0	0
mars 2020	44	1	1 353	0	0,0	5	13	1	394	0	0,0	10	173	19	5 358	1	0,1	20	45	0	1 397	1	0,0	35
avr. 2020	143	2	5 647	3	0,1	103	20	2	994	1	0,1	45	353	38	15 946	7	0,7	222	1 116	1	34 863	37	0,0	1 154
mai 2020	872	15	32 683	19	0,3	694	3	0	1 077	0	0,0	52	36	4	17 071	2	0,2	285	5 024	4	190 609	137	0,1	5 408
juin 2020	3 951	66	151 209	67	1,1	2 709	3	0	1 174	0	0,0	54	272	29	25 244	1	0,1	320	13 173	10	585 792	400	0,3	17 410
juil. 2020	11 031	185	493 183	176	3,0	8 170	12	1	1 535	0	0,0	54	1 475	159	70 970	6	0,7	512	35 847	27	1 697 054	617	0,5	36 551
août 2020	4 318	72	627 041	202	3,4	14 444	73	6	3 803	1	0,1	83	1 472	158	116 596	14	1,5	939	64 222	48	3 687 939	932	0,7	65 435
sept. 2020	1 577	26	674 339	88	1,5	17 082	487	42	18 413	8	0,7	324	4 297	462	245 494	21	2,3	1 569	87 411	66	6 310 267	1 109	0,8	98 708
oct. 2020	1 649	28	725 452	84	1,4	19 678	1 335	114	59 813	32	2,7	1 317	2 223	239	314 422	31	3,4	2 539	60 407	46	8 182 881	741	0,6	121 681
nov. 2020	2 152	36	790 004	77	1,3	21 987	1 232	105	96 769	65	5,5	3 260	747	80	336 846	11	1,2	2 865	42 679	32	9 463 254	533	0,4	137 659
déc. 2020	8 618	145	1 057 161	224	3,8	28 921	1 367	117	139 140	46	3,9	4 676	2 788	300	423 262	12	1,2	3 225	26 551	20	10 286 329	366	0,3	149 018
janv. 2021	12 794	215	1 453 761	492	8,2	44 164	2 250	192	208 885	67	5,7	6 754	7 102	763	643 435	51	5,4	4 796	15 235	11	10 758 619	175	0,1	154 428
févr. 2021	2 130	36	1 513 393	208	3,5	49 993	871	74	233 277	45	3,8	8 001	4 728	508	775 807	34	3,7	5 752	12 623	10	11 112 056	99	0,1	157 195
Source Afrique du Sud : National Department of Health						Source Tunisie : Ministère de la santé						Source Israël : Ministry of health						Source Inde : Ministry of Health and Family Welfare						

La valeur en couleur est exprimée en cas COVID confirmés / décès par million d'habitants par jour (moyenne sur le mois).

Données compilées par Vivien Guéant – Diffusion et réutilisation possible : CC BY-SA 4.0