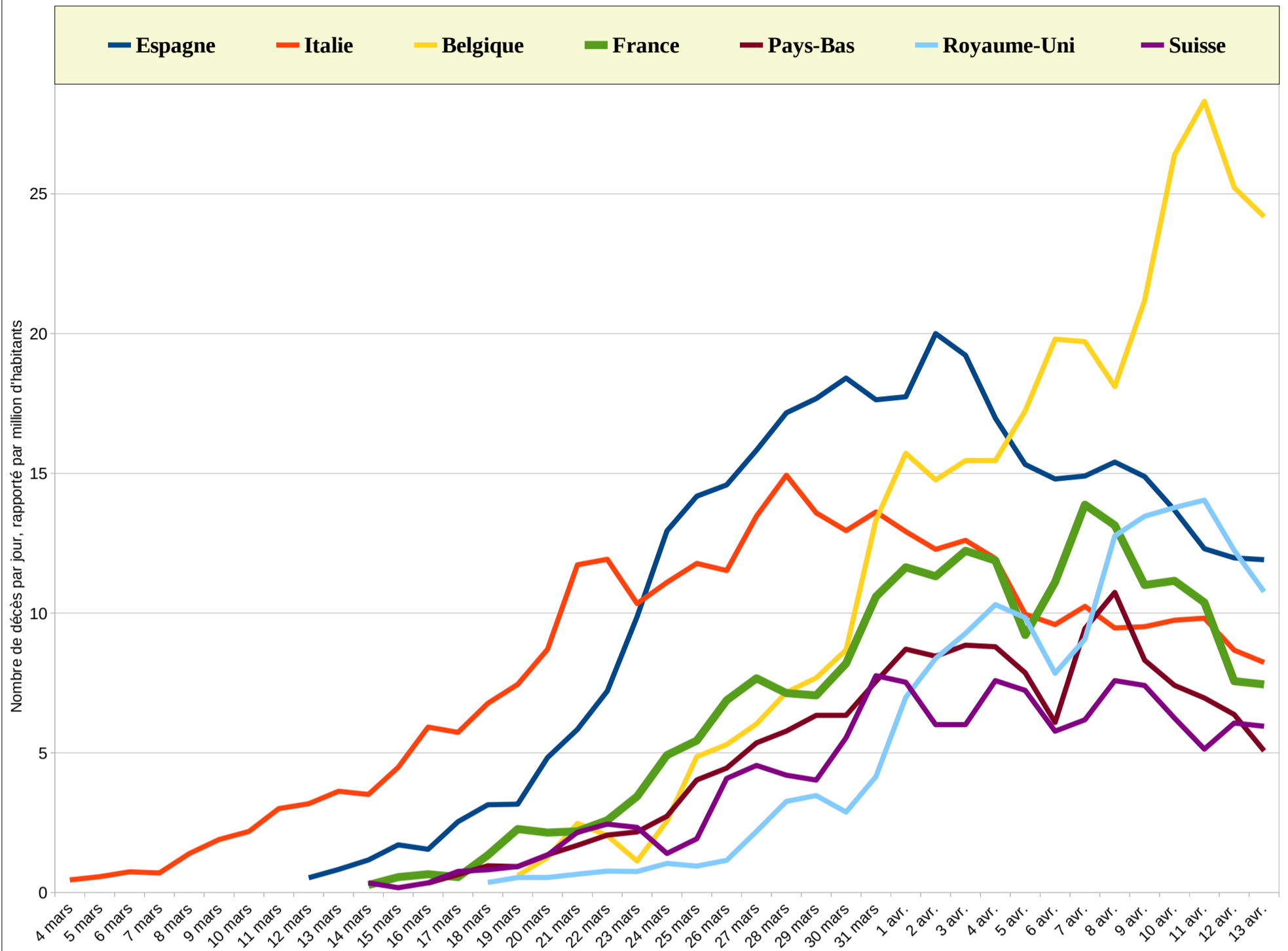
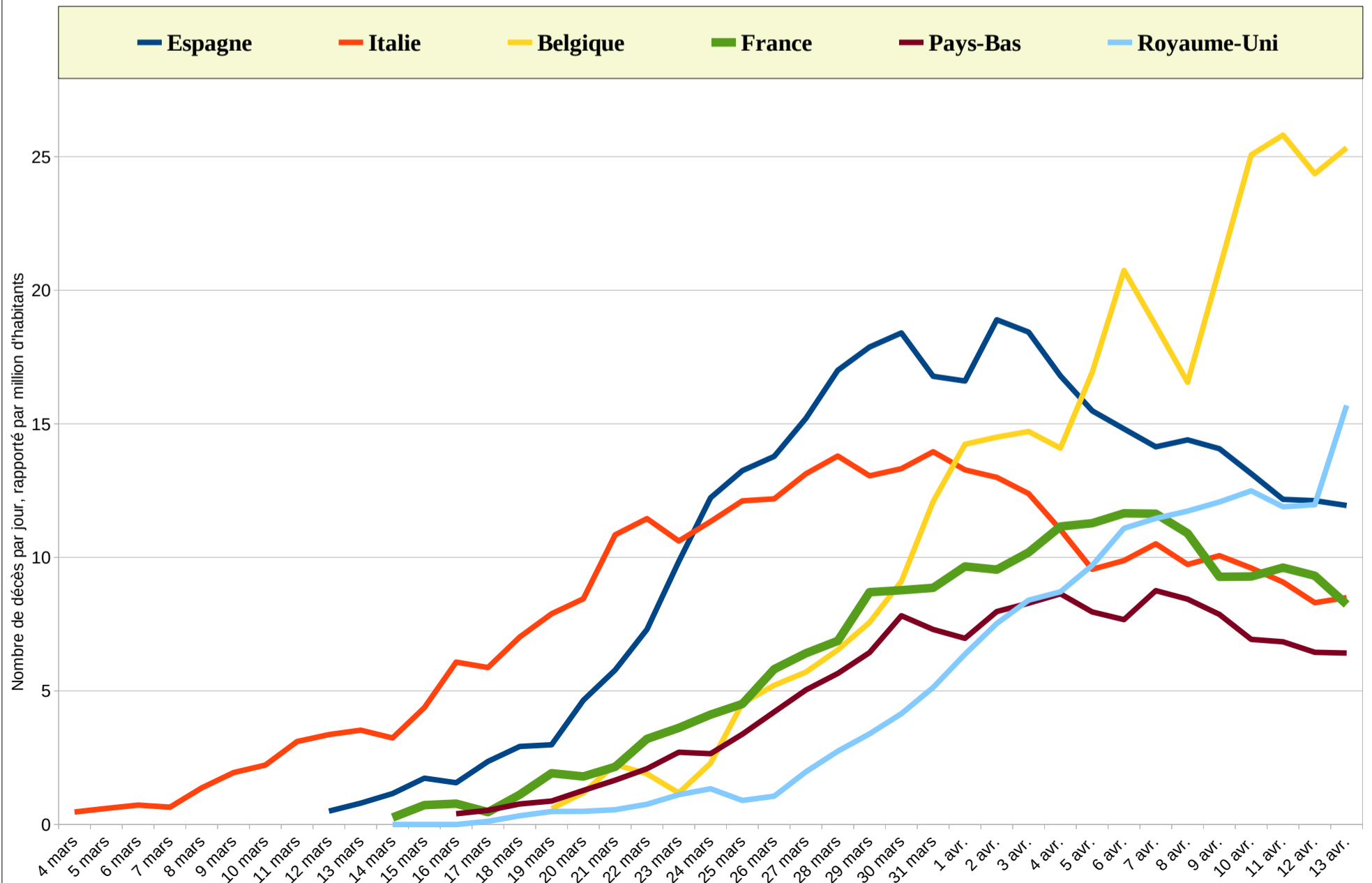




Nombre de décès par jour, rapporté par million d'habitants : Données brutes



Nombre de décès par jour, rapporté par million d'habitants : Données corrigées des variations hebdomadaires

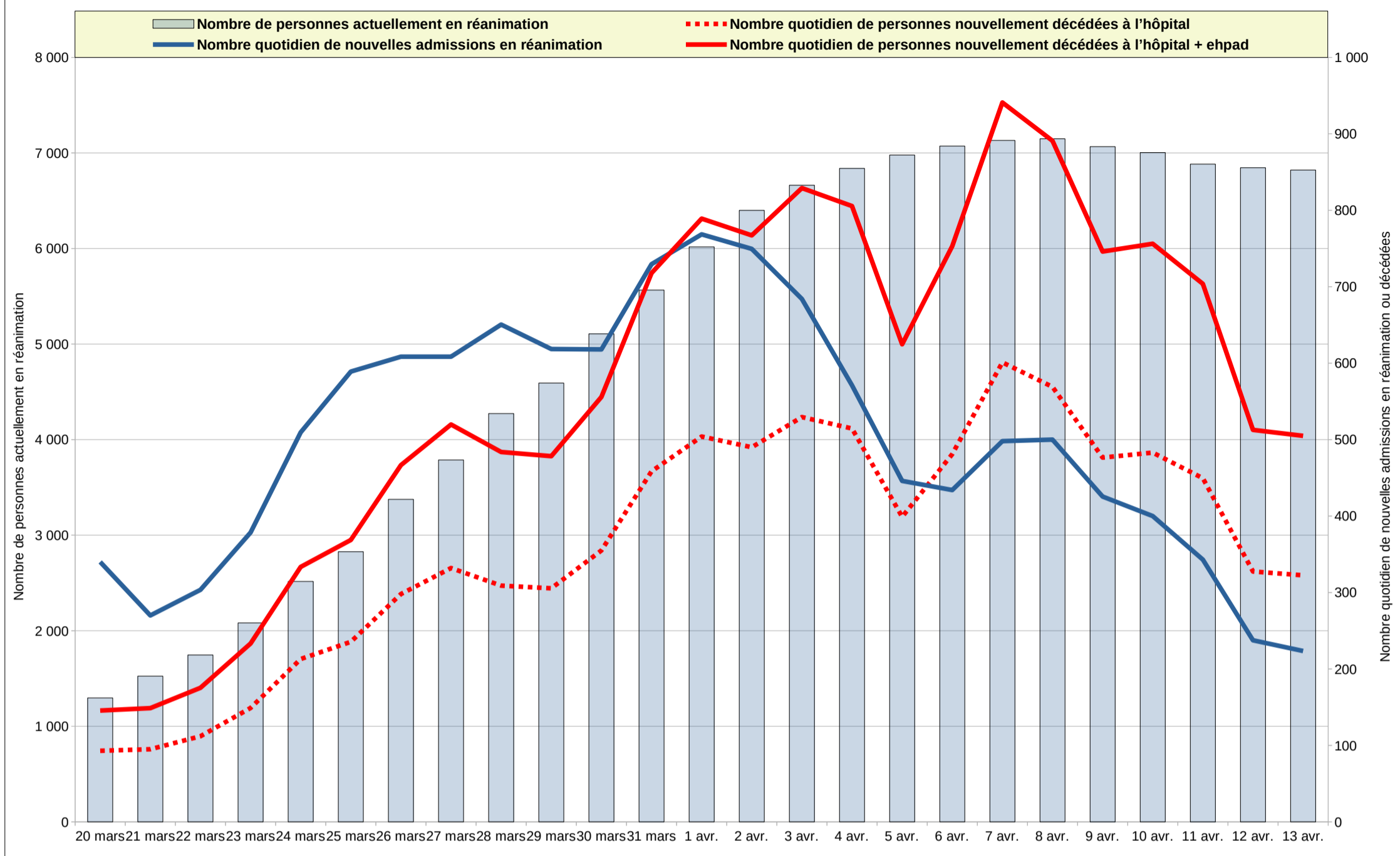


Le suivi de la pandémie (jour N°1) débute dès qu'un pays dépasse 1 décès par million d'habitants. Le nombre de cas confirmés de COVID-19 n'est pas pris en compte dans cette étude, car il est dépendant de la politique de chaque pays sur la réalisation des tests.

Données compilées et mises en forme par Vivien Guéant et Daniel Goujot. Licence Creative Commons BY-SA 4.0



Statistiques sur la pandémie de Coronavirus COVID-19 en France



Décès à l'hôpital en France					Décès en ehpad		Décès à l'hôpital + ehpad en France					Autres statistiques											
date	décès hôpital (jour)	décès hôpital / million habitant (jour)	tendance / jour mobile*	décès hôpital (total)	décès hôpital / million habitant (total)	date	décès ehpad (jour)	décès ehpad (total)	date	décès (jour)	décès / million habitant (jour)	tendance / jour mobile*	décès (total)	décès / million habitant (total)	date	entrée hôpital (jour)	hospitalisation (en cours)	entrée réanimation (jour)	réanimations (en cours)	retour domicile (jour)	décès hôpital (jour)	% décès (jour)	
6 mars	2	0,0		9	0,1	6 mars	0	0	6 mars	2	0,0		9	0,1	6 mars								
7 mars	7	0,1		16	0,2	7 mars	0	0	7 mars	7	0,1		16	0,2	7 mars								
8 mars	3	0,0		19	0,3	8 mars	0	0	8 mars	3	0,0		19	0,3	8 mars								
9 mars	6	0,1		25	0,4	9 mars	0	0	9 mars	6	0,1		25	0,4	9 mars								
10 mars	8	0,1	0,0	33	0,5	10 mars	0	0	10 mars	8	0,1	0,0	33	0,5	10 mars								
11 mars	15	0,2	0,0	48	0,7	11 mars	0	0	11 mars	15	0,2	0,0	48	0,7	11 mars								
12 mars	13	0,2	0,0	61	0,9	12 mars	0	0	12 mars	13	0,2	0,1	61	0,9	12 mars								
13 mars	18	0,3	0,0	79	1,2	13 mars	0	0	13 mars	18	0,3	0,1	79	1,2	13 mars								
14 mars	12	0,2	0,0	91	1,3	14 mars	7	7	14 mars	19	0,3	0,1	98	1,4	14 mars	Déclenchement stade 3			300				
15 mars	36	0,5	0,1	127	1,9	15 mars	20	27	15 mars	56	0,8	0,2	154	2,3	15 mars		400		433	163	36	18 %	
16 mars	21	0,3	0,2	148	2,2	16 mars	12	39	16 mars	33	0,5	0,3	187	2,8	16 mars	1 289	1 490		566	202	21	9 %	
17 mars	27	0,4	0,2	175	2,6	17 mars	15	54	17 mars	42	0,6	0,3	229	3,4	17 mars	1 313	2 579		699	237	27	10 %	
18 mars	89	1,3	0,3	264	3,9	18 mars	50	105	18 mars	139	2,1	0,4	369	5,4	18 mars	1 311	3 626		931	398	89	18 %	
19 mars	108	1,6	0,2	372	5,5	19 mars	61	166	19 mars	169	2,5	0,3	538	7,9	19 mars	1 322	4 461	438	1 122	300	108	26 %	
20 mars	78	1,2	0,2	450	6,6	20 mars	44	210	20 mars	122	1,8	0,4	660	9,7	20 mars	1 173	5 226	242	1 297	287	78	21 %	
21 mars	112	1,7	0,3	562	8,3	21 mars	63	273	21 mars	175	2,6	0,5	835	12,3	21 mars	1 311	6 172	298	1 525	224	112	33 %	
22 mars	112	1,7	0,4	674	9,9	22 mars	63	337	22 mars	175	2,6	0,6	1 011	14,9	22 mars	1 404	7 240	309	1 746	389	112	22 %	
23 mars	186	2,7	0,6	860	12,7	23 mars	105	442	23 mars	291	4,3	0,9	1 302	19,2	23 mars	1 936	8 675	448	2 082	367	186	34 %	
24 mars	240	3,5	0,6	1 100	16,2	24 mars	136	578	24 mars	376	5,5	0,9	1 678	24,7	24 mars	2 054	10 176	571	2 516	714	240	25 %	
25 mars	231	3,4	0,5	1 331	19,6	25 mars	131	708	25 mars	362	5,3	0,8	2 039	30,1	25 mars	2 317	11 539	607	2 827	619	231	27 %	
26 mars	365	5,4	0,5	1 696	25,0	26 mars	206	915	26 mars	571	8,4	0,7	2 611	38,5	26 mars	3 215	13 904	610	3 375	1 048	365	26 %	
27 mars	299	4,4	0,3	1 995	29,4	27 mars	169	1 084	27 mars	468	6,9	0,4	3 079	45,4	27 mars	3 241	15 732	607	3 787	750	299	29 %	
28 mars	319	4,7	0,4	2 314	34,1	28 mars	180	1 264	28 mars	499	7,4	0,6	3 578	52,8	28 mars	2 937	17 620	694	4 273	926	319	26 %	
29 mars	292	4,3	0,5	2 606	38,4	29 mars	165	1 429	29 mars	457	6,7	0,7	4 035	59,5	29 mars	2 936	19 311	543	4 592	507	292	37 %	
30 mars	418	6,2	0,6	3 024	44,6	30 mars	236	1 666	30 mars	654	9,7	0,9	4 690	69,2	30 mars	2 496	21 008	693	5 107	793	418	35 %	
31 mars	499	7,4	0,7	3 523	52,0	31 mars	282	1 948	31 mars	781	11,5	1,1	5 471	80,7	31 mars	2 960	22 757	766	5 565	1 520	499	25 %	
1 avr.	509	7,5	0,4	4 032	59,5	1 avr.	288	2 236	1 avr.	797	11,8	0,7	6 268	92,5	1 avr.	3 901	24 639	771	6 017	1 490	509	25 %	
2 avr.	471	6,9	0,1	4 503	66,4	2 avr.	266	2 503	2 avr.	737	10,9	0,2	7 006	103,3	2 avr.	3 606	26 246	728	6 399	1 494	471	24 %	
3 avr.	588	8,7	0,1	5 091	75,1	3 avr.	333	2 835	3 avr.	921	13,6	0,1	7 926	116,9	3 avr.	3 151	27 432	640	6 662	1 580	588	27 %	
4 avr.	441	6,5	-0,1	5 532	81,6	4 avr.	249	3 085	4 avr.	690	10,2	-0,1	8 617	127,1	4 avr.	2 879	28 143	502	6 838	1 430	441	24 %	
5 avr.	357	5,3	0,1	5 889	86,9	5 avr.	202	3 287	5 avr.	559	8,2	0,1	9 176	135,3	5 avr.	2 619	28 891	390	6 978	745	357	32 %	
6 avr.	605	8,9	0,3	6 494	95,8	6 avr.	342	3 629	6 avr.	947	14,0	0,4	10 123	149,3	6 avr.	1 933	29 722	478	7 072	1 067	605	36 %	
7 avr.	597	8,8	0,1	7 091	104,6	7 avr.	338	3 967	7 avr.	935	13,8	0,2	11 058	163,1	7 avr.	1 977	30 027	518	7 131	2 087	597	22 %	
8 avr.	541	8,0	-0,1	7 632	112,6	8 avr.	306	4 273	8 avr.	847	12,5	-0,2	11 905	175,6	8 avr.	3 032	30 375	482	7 148	1 917	541	22 %	
9 avr.	412	6,1	-0,4	8 044	118,7	9 avr.	233	4 506	9 avr.	645	9,5	-0,7	12 550	185,1	9 avr.	2 850	30 767	369	7 066	1 952	412	17 %	
10 avr.	554	8,2	-0,6	8 598	126,8	10 avr.	313	4 819	10 avr.	867	12,8	-0,9	13 417	197,9	10 avr.	2 864	31 267	431	7 004	1 726	554	24 %	
11 avr.	345	5,1		8 943	131,9	11 avr.	195	5 014	11 avr.	540	8,0		13 957	205,9	11 avr.	2 333	31 320	255	6 883	1 459	345	19 %	
12 avr.	310	4,6		9 253	136,5	12 avr.	175	5 189	12 avr.	485	7,2		14 442	213,0	12 avr.	2 310	31 826	220	6 845	795	310	28 %	
13 avr.	335	4,9		9 588	141,4	13 avr.	190	5 379	13 avr.	525	7,7		14 967	220,8	13 avr.	1 392	32 113	227	6 821	532	335	39 %	

Les décès en « Ehpad » et « EMS » sont répartis au prorata des décès dans les hôpitaux, depuis le déclenchement du stade 3, le 14 mars 2020.

* La « tendance / jour mobile » indique l'augmentation moyenne du nombre de décès. La valeur est exprimée en million d'habitants par jour. L'augmentation moyenne est calculée sur les 4 derniers jours (jour J à jour J+3) avec pour référence les jours J-1 à J-4. Zéro indique une stabilité dans le nombre de décès sur les 8 derniers jours. Données compilées et mises en forme par Vivien Guéant. Diffusion et réutilisation possible: Creative Commons BY-SA 4.0



Pandémie de Coronavirus COVID-19, rapportée au nombre d'habitants par pays

Mise à jour du 13 avril 2020 22h30
Nouvelles versions disponibles sur
<https://LaFibre.info/Covid19>

Page 3/4 – Pour chaque pays, 3 colonnes détaillent le nombre de décès par million d'habitants et la tendance mobile*

13 avr. 376 décès par million d'habitants 2 970 lits hôpital par million d'habitants 97 lits soins intensifs par million d'habitants					13 avr. 338 décès par million d'habitants 3 180 lits hôpital par million d'habitants 125 lits soins intensifs par million d'habitants					13 avr. 339 décès par million d'habitants 5 760 lits hôpital par million d'habitants 159 lits soins intensifs par million d'habitants					13 avr. 221 décès par million d'habitants 5 980 lits hôpital par million d'habitants 148 lits soins intensifs par million d'habitants								
Espagne (47,1 M hab)					Italie (60,5 M hab)					Belgique (11,5 M hab)					France (67,8 M hab)								
date	décès (jour)	décès / M hab (jour)	tendance / jour mobile*	décès (total)	décès / M hab (total)	date	décès (jour)	décès / M hab (jour)	tendance / jour mobile*	décès (total)	décès / M hab (total)	date	décès (jour)	décès / M hab (jour)	tendance / jour mobile*	décès (total)	décès / M hab (total)	date	décès (jour)	décès / M hab (jour)	tendance / jour mobile*	décès (total)	décès / M hab (total)
11 mars	19	0,4		55	1,2	3 mars	27	0,4		79	1,3	18 mars	5	0,4		15	1,3	13 mars	18	0,3		79	1,2
12 mars	31	0,7		86	1,8	4 mars	28	0,5		107	1,8	19 mars	9	0,8		24	2,1	14 mars	19	0,3		98	1,4
13 mars	47	1,0		133	2,8	5 mars	41	0,7		148	2,4	20 mars	20	1,7		44	3,8	15 mars	56	0,8		154	2,3
14 mars	63	1,3		196	4,2	6 mars	49	0,8		197	3,3	21 mars	37	3,2		81	7,0	16 mars	33	0,5		187	2,8
15 mars	98	2,1	0,4	294	6,2	7 mars	36	0,6	0,3	233	3,8	22 mars	10	0,9	0,4	91	7,9	17 mars	42	0,6	0,3	229	3,4
16 mars	48	1,0	0,4	342	7,3	8 mars	133	2,2	0,5	366	6,0	23 mars	16	1,4	0,6	107	9,3	18 mars	139	2,1	0,4	369	5,4
17 mars	191	4,1	0,7	533	11,3	9 mars	97	1,6	0,4	463	7,6	24 mars	43	3,7	0,9	150	13,0	19 mars	169	2,5	0,3	538	7,9
18 mars	105	2,2	0,6	638	13,5	10 mars	168	2,8	0,5	631	10,4	25 mars	69	6,0	1,0	219	19,0	20 mars	122	1,8	0,4	660	9,7
19 mars	193	4,1	0,9	831	17,6	11 mars	196	3,2	0,4	827	13,7	26 mars	53	4,6	1,0	272	23,6	21 mars	175	2,6	0,5	835	12,3
20 mars	262	5,6	1,3	1 093	23,2	12 mars	189	3,1	0,4	1 016	16,8	27 mars	86	7,5	1,0	358	31,1	22 mars	175	2,6	0,6	1 011	14,9
21 mars	288	6,1	1,5	1 381	29,3	13 mars	250	4,1	0,5	1 266	20,9	28 mars	79	6,9	1,3	437	37,9	23 mars	291	4,3	0,9	1 302	19,2
22 mars	391	8,3	1,9	1 772	37,6	14 mars	175	2,9	0,4	1 441	23,8	29 mars	98	8,5	1,5	535	46,5	24 mars	376	5,5	0,9	1 678	24,7
23 mars	539	11,4	1,9	2 311	49,1	15 mars	368	6,1	0,8	1 809	29,9	30 mars	102	8,9	1,8	637	55,3	25 mars	362	5,3	0,8	2 039	30,1
24 mars	680	14,4	1,8	2 991	63,5	16 mars	349	5,8	0,6	2 158	35,6	31 mars	205	17,8	1,9	842	73,1	26 mars	571	8,4	0,7	2 611	38,5
25 mars	656	13,9	1,5	3 647	77,4	17 mars	345	5,7	0,8	2 503	41,3	1 avr.	157	13,6	1,2	999	86,7	27 mars	468	6,9	0,4	3 079	45,4
26 mars	718	15,2	1,2	4 365	92,7	18 mars	475	7,8	1,1	2 978	49,2	2 avr.	183	15,9	1,0	1 182	102,6	28 mars	499	7,4	0,6	3 578	52,8
27 mars	773	16,4	1,0	5 138	109	19 mars	427	7,1	1,0	3 405	56,2	3 avr.	173	15,0	0,9	1 355	117,7	29 mars	457	6,7	0,7	4 035	59,5
28 mars	844	17,9	0,7	5 982	127	20 mars	627	10,4	1,1	4 032	66,6	4 avr.	183	15,9	0,7	1 538	134	30 mars	654	9,7	0,9	4 690	69,2
29 mars	821	17,4	0,5	6 803	144	21 mars	793	13,1	0,9	4 825	79,7	5 avr.	214	18,6	1,0	1 752	152	31 mars	781	11,5	1,1	5 471	80,7
30 mars	913	19,4	0,5	7 716	164	22 mars	651	10,8	0,4	5 476	90,5	6 avr.	242	21,0	1,0	1 994	173	1 avr.	797	11,8	0,7	6 268	92,5
31 mars	748	15,9	0,2	8 464	180	23 mars	601	9,9	0,2	6 077	100	7 avr.	212	18,4	1,2	2 206	192	2 avr.	737	10,9	0,2	7 006	103,3
1 avr.	923	19,6	0,2	9 387	199	24 mars	743	12,3	0,4	6 820	113	8 avr.	205	17,8	1,6	2 411	209	3 avr.	921	13,6	0,1	7 926	117
2 avr.	961	20,4	-0,2	10 348	220	25 mars	683	11,3	0,4	7 503	124	9 avr.	283	24,6	1,7	2 694	234	4 avr.	690	10,2	-0,1	8 617	127
3 avr.	850	18,0	-0,7	11 198	238	26 mars	712	11,8	0,6	8 215	136	10 avr.	325	28,2	1,4	3 019	262	5 avr.	559	8,2	0,1	9 176	135
4 avr.	749	15,9	-0,8	11 947	254	27 mars	919	15,2	0,7	9 134	151	11 avr.	327	28,4		3 346	291	6 avr.	947	14,0	0,4	10 123	149
5 avr.	694	14,7	-0,8	12 641	268	28 mars	889	14,7	0,2	10 023	166	12 avr.	254	22,1		3 600	313	7 avr.	935	13,8	0,2	11 058	163
6 avr.	700	14,9	-0,6	13 341	283	29 mars	756	12,5	-0,1	10 779	178	13 avr.	303	26,3		3 903	339	8 avr.	847	12,5	-0,2	11 905	176
7 avr.	704	14,9	-0,3	14 045	298	30 mars	812	13,4	-0,1	11 591	191							9 avr.	645	9,5	-0,7	12 550	185
8 avr.	747	15,9	-0,4	14 792	314	31 mars	837	13,8	-0,3	12 428	205							10 avr.	867	12,8	-0,9	13 417	198
9 avr.	655	13,9	-0,6	15 447	328	1 avr.	727	12,0	-0,4	13 155	217							11 avr.	540	8,0		13 957	206
10 avr.	634	13,5	-0,7	16 081	341	2 avr.	760	12,6	-0,4	13 915	230							12 avr.	485	7,2		14 442	213
11 avr.	525	11,1		16 606	353	3 avr.	766	12,7	-0,5	14 681	242							13 avr.	525	7,7		14 967	221
12 avr.	603	12,8		17 209	365	4 avr.	681	11,2	-0,7	15 362	254												
13 avr.	519	11,0		17 728	376	5 avr.	525	8,7	-0,6	15 887	262												
						6 avr.	636	10,5	-0,4	16 523	273												
						7 avr.	604	10,0	-0,3	17 127	283												
						8 avr.	542	9,0	-0,1	17 669	292												
						9 avr.	610	10,1	-0,1	18 279	302												
						10 avr.	570	9,4	-0,2	18 849	311												
						11 avr.	619	10,2		19 468	322												
						12 avr.	431	7,1		19 899	329												
						13 avr.	566	9,3		20 465	338												
Les données du jour sont partielles										Intègre les décès en « maisons de repos » répartis au prorata des décès dans les hôpitaux					Intègre les décès en « Ehpad » et « EMS » répartis au prorata des décès dans les hôpitaux								
Source: Ministerio de Sanidad					Source: Protezione Civile					Source: Sciensano					Source: Santé Publique France								
13 avr. 159 décès par million d'habitants 3 320 lits hôpital par million d'habitants 64 lits soins intensifs par million d'habitants					13 avr. 168 décès par million d'habitants 2 540 lits hôpital par million d'habitants 66 lits soins intensifs par million d'habitants					13 avr. 133 décès par million d'habitants 4 530 lits hôpital par million d'habitants 110 lits soins intensifs par million d'habitants					13 avr. 110 décès par million d'habitants 4 660 lits hôpital par million d'habitants 248 lits soins intensifs par million d'habitants								
Pays-Bas (17,7 M hab)					Royaume-Uni (67,5 M)					Suisse (8,6 M hab)					Luxembourg (0,63 M)								
date	décès (jour)	décès / M hab (jour)	tendance / jour mobile*	décès (total)	décès / M hab (total)	date	décès (jour)	décès / M hab (jour)	tendance / jour mobile*	décès (total)	décès / M hab (total)	date	décès (jour)	décès / M hab (jour)	tendance / jour mobile*	décès (total)	décès / M hab (total)	date	décès (jour)	décès / M hab (jour)	tendance / jour mobile*	décès (total)	décès / M hab (total)
15 mars	8	0,5		20	1,1	17 mars	16	0,2		71	1,1	13 mars	4	0,5		11	1,3	17 mars	0	0,00		1	1,6
16 mars	4	0,2		24	1,4	18 mars	33	0,5		104	1,5	14 mars	2	0,2		13	1,5	18 mars	1	1,60		2	3,2
17 mars	19	1,1		43	2,4	19 mars	40	0,6		144	2,1	15 mars	1	0,1		14	1,6	19 mars	2	3,19		4	6,4
18 mars	15	0,8		58	3,3	20 mars	33	0,5		177	2,6	16 mars	5	0,6		19	2,2	20 mars	1	1,60		5	8,0
19 mars	18	1,0	0,3	76	4,3	21 mars	56	0,8	0,1	233	3,4	17 mars	8	0,9	0,2	27	3,2	21 mars	3	4,79	-0,1	8	12,8
20 mars	30	1,7	0,3	106	6,0	22 mars	48	0,7	0,1	281	4,2	18 mars	6	0,7	0,3	33	3,9	22 mars	0	0,00	-0,7	8	12,8
21 mars	30	1,7	0,3	136	7,7	23 mars	54	0,8	0,1	335	5,0	19 mars	10	1,2	0,3	43	5,0	23 mars	0	0,00	-0,5	8	12,8
22 mars	43	2,4	0,4	179	10,1	24 mars	87	1,3	0,2	422	6,2	20 mars	13	1,5	0,4	56	6,5	24 mars	0	0,00	0,3	8	12,8
23 mars	34	1,9	0,5	213	12,0	25 mars	41	0,6	0,3	463	6,9	21 mars	24	2,8	0,2	80	9,3	25 mars	0	0,00	0,7	8	12,8
24 mars	63	3,6	0,7	276	15,6	26 mars	115	1,7	0,5	578	8,6	22 mars	18	2,1	0,1	98	11,4	26 mars	1	1,60	1,3	9	14,4
25 mars	80	4,5	0,7	356	20,1	27 mars	181	2,7	0,5	759	11,2	23 mars	22	2,6	0,2	120	14,0	27 mars	6	9,58	1,2	15	24,0
26 mars	78	4,4	0,7	434	24,5	28 mars	260	3,8	0,6	1 019	15,1	24 mars	2	0,2	0,2	122	14,2	28 mars	3	4,79	0,1	18	28,8
27 mars	112	6,3	0,6	546	30,8	29 mars	209	3,1	0,7	1 228	18,2	25 mars	31	3,6	0,6	153	17,9	29 mars	3	4,79	0,1	21	33,5
28 mars	93	5,2	0,6	639	36,0	30 mars	180	2,7	0,9	1 408	20,8	26 mars	39	4,6	0,5	192	22,4	30 mars	1	1,60	-0,4	22	35,1
29 mars	132	7,4	0,6	771	43,5	31 mars	381	5,6	1,3	1 789	26,5	27 mars	39	4,6	0,5	231	27,0	31 mars	1	1,60	-0,4	23	36,7
30 mars	93	5,2	0,5	864	48,7	1 avr.	563	8,3	1,4	2 352	34,8	28 mars	33	3,9	0,7	264	30,8	1 avr.	6	9,58	0,0	29	46,3
31 mars	175	9,9	0,7	1 039	58,6	2 avr.	569	8,4	1,2	2 921	43,2	29 mars	36	4,2	0,6	300	35,0						



Pandémie de Coronavirus COVID-19, rapportée au nombre d'habitants par pays

Mise à jour du 13 avril 2020 22h30
Nouvelles versions disponibles sur <https://LaFibre.info/Covid19>

Page 4/4 – Pour chaque pays, 3 colonnes détaillent le nombre de décès par million d'habitants et la tendance mobile*

13 avr. 88,9 décès par million d'habitants 2 220 lits hôpital par million d'habitants 58 lits soins intensifs par million d'habitants					13 avr. 71,4 décès par million d'habitants 2 770 lits hôpital par million d'habitants 347 lits soins intensifs par million d'habitants					13 avr. 74,2 décès par million d'habitants 2 960 lits hôpital par million d'habitants 65 lits soins intensifs par million d'habitants					13 avr. 51,6 décès par million d'habitants 3 390 lits hôpital par million d'habitants 42 lits soins intensifs par million d'habitants								
Suède (10,3 M hab)					États-Unis (328 M hab)					Irlande (4,9 M hab)					Portugal (10,3 M hab)								
date	décès (jour)	décès / M hab (jour)	tendance / jour mobile*	décès (total)	décès / M hab (total)	date	décès (jour)	décès / M hab (jour)	tendance / jour mobile*	décès (total)	décès / M hab (total)	date	décès (jour)	décès / M hab (jour)	tendance / jour mobile*	décès (total)	décès / M hab (total)	date	décès (jour)	décès / M hab (jour)	tendance / jour mobile*	décès (total)	décès / M hab (total)
19 mars	1	0,1		11	1,1	22 mars	113	0,3		414	1,3	23 mars	2	0,4		6	1,2	21 mars	6	0,6		12	1,2
20 mars	5	0,5		16	1,5	23 mars	142	0,4		556	1,7	24 mars	1	0,2		7	1,4	22 mars	2	0,2		14	1,3
21 mars	4	0,4		20	1,9	24 mars	225	0,7		781	2,4	25 mars	2	0,4		9	1,8	23 mars	9	0,9		23	2,2
22 mars	1	0,1		21	2,0	25 mars	247	0,8		1 028	3,1	26 mars	10	2,0		19	3,9	24 mars	10	1,0		33	3,2
23 mars	6	0,6	0,3	27	2,6	26 mars	268	0,8	0,2	1 296	3,9	27 mars	3	0,6	0,3	22	4,5	25 mars	10	1,0	0,2	43	4,1
24 mars	13	1,3	0,4	40	3,9	27 mars	401	1,2	0,2	1 697	5,2	28 mars	14	2,8	0,4	36	7,3	26 mars	17	1,6	0,3	60	5,8
25 mars	22	2,1	0,2	62	6,0	28 mars	525	1,6	0,2	2 222	6,8	29 mars	10	2,0	0,3	46	9,3	27 mars	16	1,5	0,2	76	7,3
26 mars	15	1,5	0,0	77	7,5	29 mars	363	1,1	0,3	2 585	7,9	30 mars	8	1,6	0,2	54	11,0	28 mars	24	2,3	0,2	100	9,6
27 mars	28	2,7	0,1	105	10,2	30 mars	565	1,7	0,4	3 150	9,6	31 mars	17	3,5	0,4	71	14,4	29 mars	19	1,8	0,1	119	11,5
28 mars	0	0,0	0,0	105	10,2	31 mars	914	2,8	0,4	4 064	12,4	1 avr.	14	2,8	0,2	85	17,3	30 mars	21	2,0	0,1	140	13,5
29 mars	5	0,5	0,4	110	10,6	1 avr.	1 050	3,2	0,4	5 114	15,6	2 avr.	13	2,6	0,3	98	19,9	31 mars	20	1,9	0,2	160	15,4
30 mars	36	3,5	0,9	146	14,1	2 avr.	974	3,0	0,3	6 088	18,5	3 avr.	22	4,5	0,3	120	24,4	1 avr.	27	2,6	0,1	187	18,0
31 mars	34	3,3	0,9	180	17,4	3 avr.	1 051	3,2	0,2	7 139	21,7	4 avr.	17	3,5	0,3	137	27,8	2 avr.	22	2,1	0,1	209	20,1
1 avr.	59	5,7	0,7	239	23,1	4 avr.	1 330	4,1	0,3	8 469	25,8	5 avr.	21	4,3	0,4	158	32,1	3 avr.	37	3,6	0,1	246	23,7
2 avr.	69	6,7	0,2	308	29,8	5 avr.	1 167	3,6	0,4	9 636	29,4	6 avr.	16	3,3	0,4	174	35,4	4 avr.	20	1,9	0,0	266	25,6
3 avr.	50	4,8	-0,2	358	34,6	6 avr.	1 259	3,8	0,5	10 895	33,2	7 avr.	36	7,3	0,5	210	42,7	5 avr.	29	2,8	0,0	295	28,4
4 avr.	15	1,5	0,1	373	36,1	7 avr.	1 973	6,0	0,6	12 868	39,2	8 avr.	25	5,1	0,3	235	47,7	6 avr.	16	1,5	0,0	311	30,0
5 avr.	28	2,7	0,7	401	38,8	8 avr.	1 943	5,9	0,4	14 811	45,1	9 avr.	28	5,7	0,0	263	53,4	7 avr.	34	3,3	0,1	345	33,3
6 avr.	76	7,4	1,4	477	46,2	9 avr.	1 901	5,8	0,2	16 712	50,9	10 avr.	24	4,9	0,0	287	58,3	8 avr.	35	3,4	0,2	380	36,6
7 avr.	114	11,0	1,4	591	57,2	10 avr.	2 035	6,2	-0,1	18 747	57,1	11 avr.	33	6,7		320	65,0	9 avr.	29	2,8	0,1	409	39,4
8 avr.	96	9,3	0,4	687	66,5	11 avr.	1 830	5,6		20 577	62,7	12 avr.	14	2,8		334	67,9	10 avr.	26	2,5	0,1	435	41,9
9 avr.	106	10,3	-0,6	793	76,7	12 avr.	1 528	4,7		22 105	67,3	13 avr.	31	6,3		365	74,2	11 avr.	35	3,4		470	45,3
10 avr.	77	7,5	-1,6	870	84,2	13 avr.	1 347	4,1		23 452	71,4							12 avr.	34	3,3		504	48,6
11 avr.	17	1,6		887	85,8													13 avr.	31	3,0		535	51,6
12 avr.	12	1,2		899	87,0																		
13 avr.	20	1,9		919	88,9																		

Les données du jour sont partielles

Source: [Folkhälsomyndigheten](#) Source: [Centers for Disease Control](#) Source: [Department of Health](#) Source: [Estamos ON](#)

13 avr. 48,9 décès par million d'habitants 2 610 lits hôpital par million d'habitants 67 lits soins intensifs par million d'habitants					13 avr. 41,3 décès par million d'habitants 7 370 lits hôpital par million d'habitants 218 lits soins intensifs par million d'habitants					13 avr. 37,6 décès par million d'habitants 8 000 lits hôpital par million d'habitants 292 lits soins intensifs par million d'habitants					13 avr. 20,5 décès par million d'habitants 4 210 lits hôpital par million d'habitants 60 lits soins intensifs par million d'habitants									
Danemark (5,8 M hab)					Autriche (8,9 M hab)					Allemagne (83,1 M Hab)					Canada (37,9 M)									
date	décès (jour)	décès / M hab (jour)	tendance / jour mobile*	décès (total)	décès / M hab (total)	date	décès (jour)	décès / M hab (jour)	tendance / jour mobile*	décès (total)	décès / M hab (total)	date	décès (jour)	décès / M hab (jour)	tendance / jour mobile*	décès (total)	décès / M hab (total)	date	décès (jour)	décès / M hab (jour)	tendance / jour mobile*	décès (total)	décès / M hab (total)	
19 mars	2	0,3		6	1,0	22 mars	8	0,9		16	1,8	21 mars	16	0,2		84	1,0	26 mars	3	0,08		39	1,0	
20 mars	3	0,5		9	1,5	23 mars	5	0,6		21	2,4	22 mars	10	0,1		94	1,1	27 mars	16	0,42		55	1,5	
21 mars	4	0,7		13	2,2	24 mars	7	0,8		28	3,1	23 mars	29	0,3		123	1,5	28 mars	5	0,13		60	1,6	
22 mars	0	0,0		13	2,2	25 mars	3	0,3		31	3,5	24 mars	36	0,4		159	1,9	29 mars	5	0,13		65	1,7	
23 mars	11	1,9	0,2	24	4,1	26 mars	18	2,0	0,2	49	5,5	25 mars	47	0,6	0,1	206	2,5	30 mars	24	0,63	0,1	89	2,3	
24 mars	8	1,4	0,1	32	5,5	27 mars	9	1,0	0,2	58	6,5	26 mars	61	0,7	0,2	267	3,2	31 mars	12	0,32	0,1	101	2,7	
25 mars	2	0,3	0,1	34	5,8	28 mars	10	1,1	0,2	68	7,6	27 mars	84	1,0	0,2	351	4,2	1 avr.	13	0,34	0,1	114	3,0	
26 mars	7	1,2	0,2	41	7,0	29 mars	18	2,0	0,3	86	9,7	28 mars	82	1,0	0,1	433	5,2	2 avr.	59	1,56	0,2	173	4,6	
27 mars	11	1,9	0,1	52	8,9	30 mars	22	2,5	0,1	108	12,1	29 mars	108	1,3	0,2	541	6,5	3 avr.	35	0,92	0,1	208	5,5	
28 mars	13	2,2	0,1	65	11,2	31 mars	20	2,2	0,0	128	14,4	30 mars	104	1,3	0,2	645	7,8	4 avr.	23	0,61	0,1	231	6,1	
29 mars	7	1,2	0,1	72	12,4	1 avr.	18	2,0	-0,1	146	16,4	31 mars	130	1,6	0,2	775	9,3	5 avr.	49	1,29	0,1	280	7,4	
30 mars	5	0,9	0,1	77	13,2	2 avr.	12	1,3	-0,1	158	17,7	1 avr.	156	1,9	0,2	931	11,2	6 avr.	43	1,13	0,1	323	8,5	
31 mars	13	2,2	0,3	90	15,5	3 avr.	10	1,1	-0,1	168	18,9	2 avr.	176	2,1	0,1	1 107	13,3	7 avr.	58	1,53	0,2	381	10,1	
1 avr.	14	2,4	0,4	104	17,9	4 avr.	18	2,0	0,1	186	20,9	3 avr.	168	2,0	0,1	1 275	15,3	8 avr.	46	1,21	0,2	427	11,3	
2 avr.	19	3,3	0,4	123	21,1	5 avr.	18	2,0	0,2	204	22,9	4 avr.	169	2,0	0,1	1 444	17,4	9 avr.	82	2,16	0,2	509	13,4	
3 avr.	16	2,7	0,1	139	23,9	6 avr.	16	1,8	0,2	220	24,7	5 avr.	140	1,7	0,2	1 584	19,1	10 avr.	60	1,58	0,1	569	15,0	
4 avr.	22	3,8	0,0	161	27,6	7 avr.	23	2,6	0,3	243	27,3	6 avr.	226	2,7	0,3	1 810	21,8	11 avr.	84	2,22		653	17,2	
5 avr.	18	3,1	-0,2	179	30,7	8 avr.	30	3,4	0,1	273	30,7	7 avr.	206	2,5	0,2	2 016	24,2	12 avr.	64	1,69		717	18,9	
6 avr.	8	1,4	-0,2	187	32,1	9 avr.	22	2,5	-0,1	295	33,1	8 avr.	333	4,0	0,1	2 349	28,3	13 avr.	60	1,58		777	20,5	
7 avr.	16	2,7	0,0	203	34,9	10 avr.	24	2,7	-0,1	319	35,8	9 avr.	258	3,1	-0,2	2 607	31,4							
8 avr.	15	2,6	-0,1	218	37,4	11 avr.	18	2,0		337	37,9	10 avr.	129	1,6	-0,4	2 736	32,9							
9 avr.	19	3,3	0,0	237	40,7	12 avr.	13	1,5		350	39,3	11 avr.	135	1,6		2 871	34,5							
10 avr.	10	1,7	-0,1	247	42,4	13 avr.	18	2,0		368	41,3	12 avr.	151	1,8		3 022	36,3							
11 avr.	13	2,2		260	44,7							13 avr.	101	1,2		3 123	37,6							
12 avr.	13	2,2		273	46,9																			
13 avr.	12	2,1		285	48,9																			

Les données du jour sont partielles
Légende :
Confinement sur une partie importante du territoire
Confinement strict sur tout le territoire
Source: [Gouvernement du Canada](#)

* La « tendance / jour mobile » indique l'augmentation moyenne du nombre de décès. La valeur est exprimée en décès par million d'habitants / jour. L'augmentation moyenne est calculée sur les 4 derniers jours (jour J à jour J+3) avec pour référence les jours J-1 à J-4. Zéro indique une stabilité dans le nombre de décès sur les 8 derniers jours.
Le suivi de la pandémie (jour N°1) débute dès qu'un pays dépasse 1 décès par million d'habitants. Le nombre de cas confirmés de COVID-19 n'est pas pris en compte dans cette étude, car il est, beaucoup plus fortement que le nombre officiel de décès, dépendant de la politique de chaque pays, par exemple sur la réalisation des tests.
Données compilées et mises en forme par Vivien Guéant
Diffusion et réutilisation possible : Creative Commons BY-SA 4.0

Sujets du forum LaFibre.info sur le Coronavirus Covid-19 (cliquer pour suivre les liens) : [Suivi de la pandémie Covid-19 - Impact sur nos réseaux \(saturations / incidents\)](#) - [Comment les FAI vont gérer l'afflux de télétravailleurs ? Impact sur le réseau K-Net \(charge + importante\)](#) - [Magasins dévalisés de papier toilette et de pâtes ?](#) - [Effet du Covid-19 sur les cours des opérateurs](#)